

Bosna i Hercegovina
Federacija Bosne i Hercegovine
JU Služba za zapošljavanje
Tuzlanskog kantona
T U Z L A



Bosnia and Herzegovina
Federation of Bosnia and Herzegovina
Employment Service
of Tuzla Canton
T U Z L A

STATISTIČKI BILTEN
STATISTICS BULLETIN
Oktobar / October 2016.



NEZAPOSLENI: 92.475 (oktobar/2016.)

(UNEMPLOYMENT)

ZAPOSLENI: 85.247 (juli/2016.)

(EMPLOYMENT)



broj: 10
godina XIX

Tuzla, novembar / November 2016.

Izdavač:

JU Služba za zapošljavanje
Tuzlanskog kantona Tuzla
75000 Tuzla

Bosne Srebrene 31

Brojevi telefona: 035/306-440
035/228-568

Fax. 035/ 228-573

E-mail: Sluzba@szztk.ba

Web: www.szztk.ba

E-mail: info@szztk.ba

Priprema:

Odjeljenje za informatiku

Redakcioni odbor:

Direktor JU Služba za zapošljavanje
Tuzlanskog kantona Tuzla

SADRŽAJ (CONTENT)

		Strana (Page)
	Zaposlenost (stanje VII 2016.) i nezaposlenost (stanje X 2016.) <i>Employment (July 2016.) and Unemployment (October 2016.) – comment</i>	1
Tabela I <i>Table I</i>	Zaposlenost po djelatnostima u TK <i>Employment by activity in Tuzla Canton</i>	2
Tabela II <i>Table II</i>	Zaposlenost po općinama u TK <i>Employment by Municipalities</i>	2
Tabela III <i>Table III</i>	Registrovana nezaposlenost po kvalifikacionoj strukturi (oktobar 2016.) <i>Unemployment – Qualification structure (October 2016.)</i>	3
Tabela IV <i>Table IV</i>	Registrovana nezaposlenost po općinama, učešće žena, indeksi <i>Unemployment –by municipalities, participation of women, indexes</i>	4
Tabela V <i>Table V</i>	Posredovanje u zapošljavanju učešće žena, indeksi <i>Job placement , participation of women, indexes</i>	5
Tabela VI <i>Table VI</i>	Socijalna i materijalna sigurnost nezaposlenih <i>Social and material security of unemployed</i>	6
Tabela VII <i>Table VII</i>	Korisnici prava na PIO i zaposleni strani državljani <i>Users of PIO benefits and employed foreign citizens</i>	7
Tabela VIII <i>Table VIII</i>	Starosna struktura nezaposlenih osoba (oktobar 2016.)	8
Tabela IX <i>Table IX</i>	Najbrojnija zanimanja	9
	Izvor podataka i metodološka objašnjenja <i>Source of data and methodological explanations</i>	10-11
	Adresar	12

Zaposlenost (stanje VII 2016. godine) i nezaposlenost (stanje X 2016. godine) na području Tuzlanskog kantona

Prema podacima Federalnog zavoda za statistiku BiH, u julu 2016. godine broj **zaposlenih** na području Tuzlanskog kantona je 85.247 ili 18,5% u odnosu na ukupan broj zaposlenih u FBiH – 460.127

Putem JU Služba za zapošljavanje Tuzlanskog kantona, Tuzla - **tražnja za radnom snagom u mjesecu oktobru 2016. godine iznosila je 1.682**, što je za 13 osoba više nego u prethodnom mjesecu ili 100,8%.

Sa evidencije JU Služba za zapošljavanje Tuzlanskog kantona Tuzla, a na osnovu dosadašnje tražnje za radnom snagom, **u mjesecu oktobru zaposleno je 1.608** osoba, što je za 682 osobe manje nego u septembru 2016. godine ili 70%.

U oktobru 2016. godine biroima za zapošljavanje poslodavci-organizacije su podnijeli **1.153 prijave o prestanku radnog odnosa** po svim osnovama utvrđenim Zakonom o radu.

Na evidenciji JU Služba za zapošljavanje Tuzlanskog kantona, Tuzla na kraju oktobra 2016. godine evidentirano je 92.475 nezaposlenih osoba. Stručne osobe učestvuju sa 63.746 ili 68,93%, a nestručne sa 28.729 ili 31,07%.

U ukupnom broju osoba koje traže zaposlenje u oktobru je 50.229 žena.

Kvalifikaciona struktura evidentiranih nezaposlenih osoba u oktobru je:

STEPEN STR.SPREME	BROJ OSOBA	% UKUPNO	STEPEN STR.SPREME	BROJ OSOBA	% UKUPNO
KV	30.328	32,80	PKV	1.516	1,64
VKV	353	0,38	NKV	27.174	29,39
SSS	26.439	28,59	NSS	39	0,04
VŠS	426	0,46			
VSS	6.200	6,70			

Tokom oktobra 2016. godine Službi za zapošljavanje Tuzlanskog kantona **prijavljeno je 2.610 novih osoba koje traže zaposlenje, odjavljeno je 2.789 osoba od čega je za njih 1.768 razlog odjave – zaposlenje.**

Broj osoba koje prvi put traže zaposlenje u oktobru je 43.390 ili 46,9 % u odnosu na ukupan broj nezaposlenih.

U ukupnom broju osoba koje traže zaposlenje na kraju oktobra 2016. godine učešće demobiliziranih branilaca je 13.576 ili 14,7% u odnosu na ukupan broj nezaposlenih.

U skladu sa Zakonom, **novčanu naknadu** u mjesecu **oktobru** 2016. godine koristilo je **2.260** osoba ili 105,4% u odnosu na broj korisnika novčane naknade za prethodni mjesec.

Zdravstveno osiguranje u mjesecu **oktobru** 2016. godine koristile su **58.342** osobe ili 100,1% u odnosu na broj korisnika zdravstvenog osiguranja za prethodni mjesec.

U oktobru 2016. godine 64 osobe koriste **pravo na PIO (čl.31 Zakona)**, a 9 stranih državljana je dobilo **radnu dozvolu**.

Najzastupljenija zanimanja u okviru stepena stručne spreme na evidenciji Službe za zapošljavanje Tuzlanskog kantona data su u Tabeli IX.

ZAPOSLENOST - po djelatnostima TK¹
EMPLOYMENT

Tabela I

juli 2016.

DJELATNOST ²	INDEX				
	Ø 2015.	VI 2016.	VII 2016.	VII 2016.	VII 2016.
				Ø 2015.	VI 2016.
TUZLANSKI KANTON - TOTAL	83.427	85.382	85.247	102,2	99,8
A - Poljoprivreda, šumarstvo i ribolov	1.018	1.249	1.251	122,9	100,2
B - Vađenje ruda i kamena	7.110	7.087	7.074	99,5	99,8
C - Prerađivačka industrija	19.622	19.841	19.822	101,0	99,9
D - Proizvodnja i snabdijevanje/opskrba električnom energijom, plinom/gasom, parom i klimatizacija	1.897	1.818	1.815	95,7	99,8
E - Snabdijevanje/opskrba vodom; uklanjanje otpadnih voda, upravljanje otpadom te djelatnosti sanacije	1.343	1.350	1.363	101,5	101,0
F - Građevinarstvo	4.742	5.123	5.074	107,0	99,0
G - Trgovina na veliko i malo; motornih vozila i motocikala	13.360	14.073	14.056	105,2	99,9
H - Prijevoz i skladištenje	5.316	5.205	5.227	98,3	100,4
I - Djelatnosti pružanja smještaja te priprema i usluživanje hrane (hotelijerstvo i ugostiteljstvo)	2.986	3.266	3.256	109,0	99,7
J - Informacije i komunikacije	1.210	1.263	1.271	105,0	100,6
K - Finansijske djelatnosti i djel.osiguranja	1.299	1.247	1.247	96,0	100,0
L - Poslovanje nekretninama	194	223	232	119,6	104,0
M - Stručne, naučne i tehničke djelatnosti	2.054	2.116	2.125	103,5	100,4
N - Administrativne i pomoćne uslužne djelatnosti	770	847	854	110,9	100,8
O - Javna uprava i odbrana; obavezno socijalno osiguranje	5.161	5.035	5.041	97,7	100,1
P - Obrazovanje	7.822	7.882	7.728	98,8	98,0
Q - Djelatnosti zdravstvene i socijalne zaštite	6.099	6.165	6.178	101,3	100,2
R - Umjetnost, zabava i rekreacija	524	578	617	117,7	106,7
S - Ostale uslužne djelatnosti	900	1.014	1.016	112,9	100,2
T - Djelatnosti domaćinstava kao poslodavca; djelatnosti domaćinstava koja proizvede različita dobra i obavljaju različite usluge za vlastite potrebe					
00 - Neraspoređeno po djelatn. KD					

ZAPOSLENOST - po općinama TK¹

EMPLOYMENT

juli 2016.

Tabela II

DJELATNOST ²	BROJ ZAPOSLENIH				
	Ø 2015.	VI 2016.	VII 2016.	INDEX	
				VII 2016.	VII 2016.
	Ø 2015.	VI 2016.	VII 2016.	Ø 2015.	VI 2016.
TUZLANSKI KANTON - TOTAL	83.427	85.382	85.247	102,2	99,8
Banovići	5.230	5.191	5.165	98,8	99,5
Čelić	921	1.010	1.004	109,0	99,4
Doboj-Istok	1.622	1.734	1.725	106,4	99,5
Gračanica	9.106	9.553	9.456	103,8	99,0
Gradačac	7.288	7.465	7.507	103,0	100,6
Kalesija	3.507	3.799	3.830	109,2	100,8
Kladanj	1.979	2.034	2.031	102,6	99,9
Lukavac	8.287	8.248	8.198	98,9	99,4
Sapna	599	586	586	97,8	100,0
Srebrenik	4.936	5.258	5.267	106,7	100,2
Teočak	443	439	441	99,5	100,5
Grad Tuzla	31.025	30.989	30.986	99,9	100,0
Živinice	8.484	9.076	9.051	106,7	99,7

1/ Tabela I i II - Podaci Federalnog zavoda za statistiku broj 9, godina XVI, od septembra 2016.god.

- FZS objavljuje podatke o zaposlenosti po kantonima 25. u mjesecu, te u odnosu na podatke

JU Službe za zapošljavanje TK, kasne 2 mjeseca

2/ Prema KD BiH 2010

REGISTROVANA NEZAPOSLENOST

Kvalifikaciona struktura

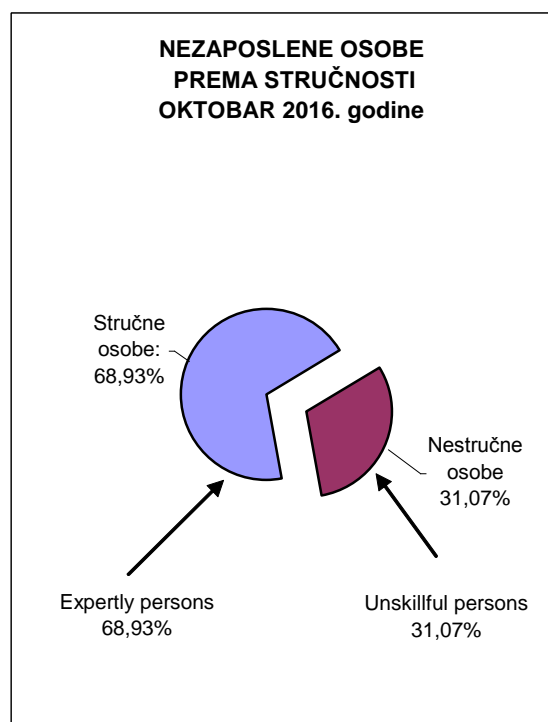
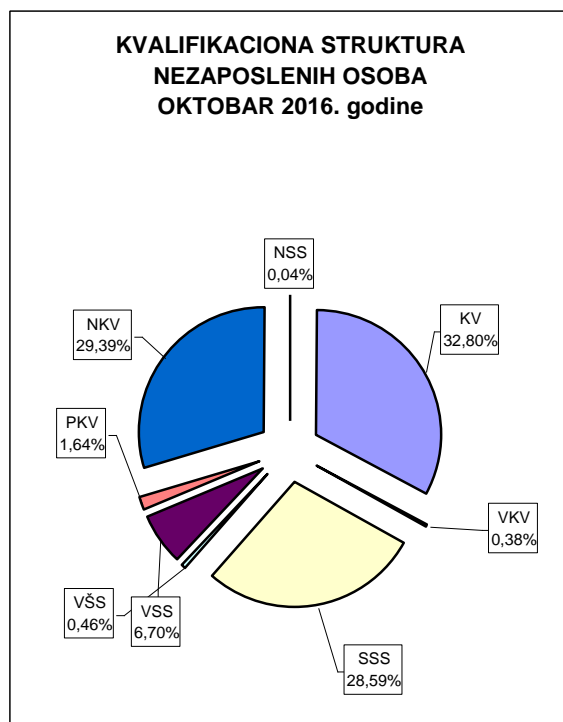
UNEMPLOYMENT

Qualification structure

Tabela III

oktobar 2016.

	Osobe koje traže zaposlenje	Osobe koje prvi put traže zaposlenje	Novoprijavljene osobe u toku mjeseca	
	<i>Persons who are seeking employment</i>	<i>Persons who are seeking employment for the first time</i>	<i>Newly registered who are seeking employment</i>	
SVEUKUPNO	92.475	43.390	2.610	TOTAL
<i>Stručne osobe ukupno:</i>	63.746	28.495	2.212	<i>Expertly persons</i>
KV	30.328	12.610	805	KV
VKV	353	18	5	VKV
SSS	26.439	12.634	957	SSS
VŠS	426	96	18	VŠS
VSS	6.200	3.137	427	VSS
<i>Nestruč.osobe ukupno:</i>	28.729	14.895	398	<i>Unskillful persons</i>
PKV	1.516	304	13	PKV
NKV	27.174	14.576	381	NKV
NSS	39	15	4	NSS



REGISTROVANA NEZAPOSLENOST

po općinama, učešće žena, indixi

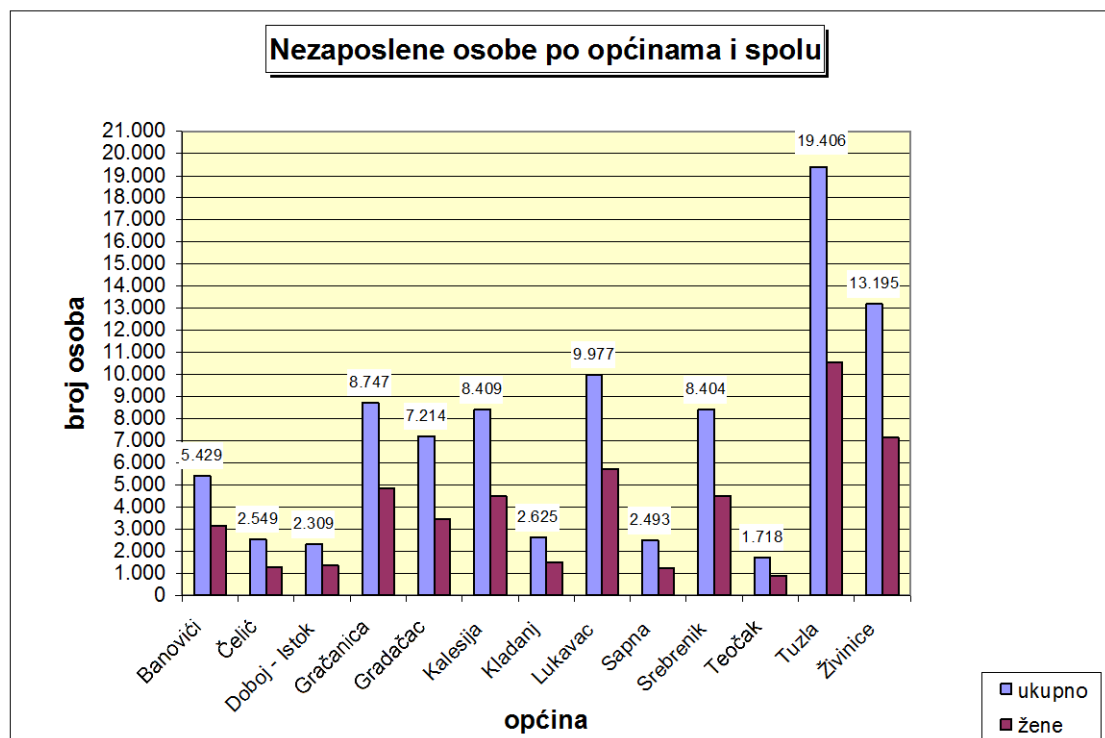
UNEMPLOYMENT

by municipalities, participation of women, indexes

Tabela IV

oktobar 2016.

OPĆINE / MUNICIPALITIES	UKUPNO/TOTAL		INDEX		ŽENE/WOMEN		INDEX	
	SEPTEMBAR	OKTOBAR	OKTOBAR/16.	SEPTEMBAR	OKTOBAR	OKTOBAR/16.	SEPTEMBAR/16.	SEPTEMBAR/16.
	2016. god.	2016. god.	SEPTEMBAR/16.	2016. god.	2016. god.	SEPTEMBAR/16.	SEPTEMBAR/16.	
UKUPNO/TOTAL	92.654	92.475	99,8	50.285	50.229	99,9		
Banovići	5.453	5.429	99,6	3.169	3.153	99,5		
Čelić	2.554	2.549	99,8	1.294	1.295	100,1		
Doboj - Istok	2.353	2.309	98,1	1.376	1.371	99,6		
Gračanica	8.822	8.747	99,1	4.872	4.847	99,5		
Gradačac	7.257	7.214	99,4	3.493	3.481	99,7		
Kalesija	8.461	8.409	99,4	4.487	4.483	99,9		
Kladanj	2.657	2.625	98,8	1.519	1.517	99,9		
Lukavac	10.064	9.977	99,1	5.779	5.746	99,4		
Sapna	2.489	2.493	100,2	1.223	1.224	100,1		
Srebrenik	8.480	8.404	99,1	4.543	4.516	99,4		
Teočak	1.716	1.718	100,1	879	884	100,6		
Tuzla	19.304	19.406	100,5	10.512	10.548	100,3		
Živinice	13.044	13.195	101,2	7.139	7.164	100,4		



POSREDOVANJE U ZAPOSŁJAVANJU

učešće žena, indexi

JOB PLACEMENT, participation of women, indexes

Tabela V

oktobar 2016.

	UKUPNO/TOTAL		INDEX	ŽENE/WOMEN		INDEX
	SEPTEMBAR	OKTOBAR	OKTOBAR/16.	SEPTEMBAR	OKTOBAR	OKTOBAR/16.
	2016. god.	2016. god.	SEPTEMBAR/16.	2016. god.	2016. god.	SEPTEMBAR/16.
Tražnja za radnom snagom						
Ukupna registrirana tražnja	1.669	1.682	100,8	802	657	81,9
Od ukupne registrirane tražnje na neodređeno vrijeme	497	425	85,5	200	159	79,5
Zaposleni sa evidencije (realizovana tražnja)	2.297	1.608	70,0	1.197	654	54,6
Od ukupno zaposlenih na neodređeno vrijeme	509	401	78,8	214	150	70,1
Prekinut radni odnos	953	1.153	121,0	374	396	105,9
Zaposleno demobiliziranih branilaca	165	159	96,4	9	6	66,7
Zaposleno RVI i članova porodica poginulih branilaca	93	46	49,5	55	17	30,9
Promjene u evidenciji						
Prijavljeno na evidenciju	2.939	2.610	88,8	1.313	1.149	87,5
Odjavljeno sa evidencije	3.511	2.789	79,4	1.764	1.205	68,3
Od odjavljenih zaposleno	2.498	1.768	70,8	1.297	728	56,1
Ponuda radne snage						
Ukupna registrirana nezaposlenost	92.654	92.475	99,8	50.285	50.229	99,9
Od ukupne registrirane nezaposlenosti prvi put traže zaposl. 46,9%	43.578	43.390	99,6	28.047	28.006	99,9
Od ukupne registrirane nezaposlenosti demobilizirani branioci 14,7%	13.658	13.576	99,4	622	613	98,6
Od ukupne registrirane nezaposlenosti ratni vojni invalidi 0,9%	816	815	99,9	11	12	109,1
registrirane nezaposlenosti čl. porodica demobiliziranih branilaca 1,2%	1.083	1.074	99,2	582	581	99,8
Od ukupne registrirane nezaposlenosti ostali invalidi 0,9%	800	803	100,4	241	245	101,7

SOCIJALNA I MATERIJALNA SIGURNOST NEZAPOSLENIH

Korisnici novčane naknade i zdravstvenog osiguranja, indixi

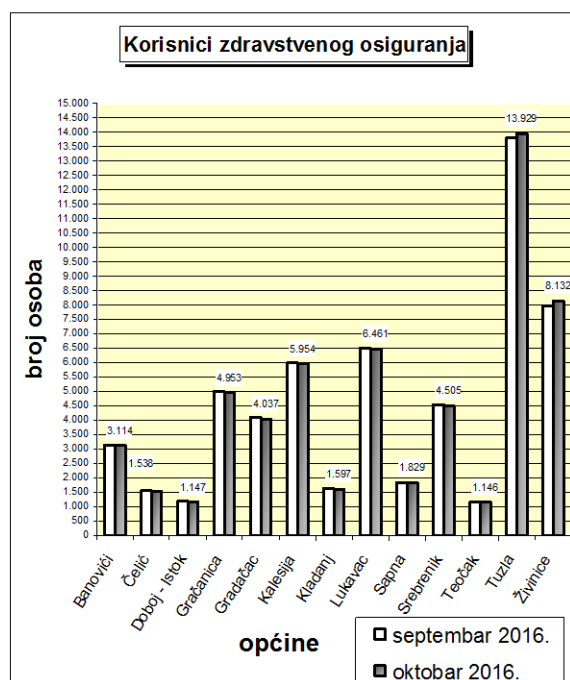
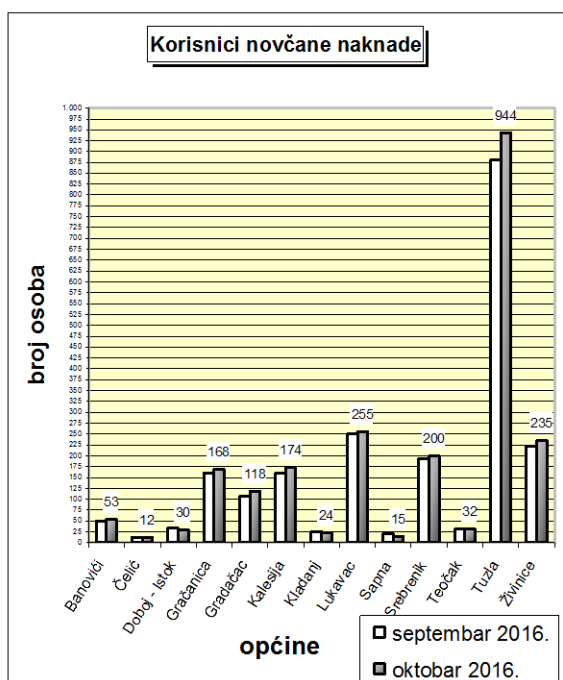
SOCIAL AND MATERIAL SECURITY OF UNEMPLOYED

Users of unemployment benefits and health insurance, indexes

Tabela VI

oktobar 2016.

OPĆINE MUNICIPALITIES	KORISNICI NOVČANE NAKNADE			KORISNICI ZDRAVSTVENOG OSIG.		
	<i>Users of unemployment benefits</i>			<i>Users of health insurance</i>		
	UKUPNO/TOTAL		INDEX	UKUPNO/TOTAL		INDEX
	SEPTEMBAR 2016. god.	OKTOBAR 2016. god.	OKTOBAR/16. SEPTEMBAR/16.	SEPTEMBAR 2016. god.	OKTOBAR 2016. god.	OKTOBAR/16. SEPTEMBAR/16.
UKUPNO/TOTAL	2.144	2.260	105,4	58.270	58.342	100,1
Banovići	50	53	106,00	3.126	3.114	99,6
Čelić	12	12	100,00	1.545	1.538	99,5
Doboj - Istok	34	30	88,24	1.177	1.147	97,5
Gračanica	161	168	104,35	4.999	4.953	99,1
Gradačac	106	118	111,32	4.080	4.037	98,9
Kalesija	160	174	108,75	5.986	5.954	99,5
Kladanj	26	24	92,31	1.617	1.597	98,8
Lukavac	250	255	102,00	6.490	6.461	99,6
Sapna	20	15	75,00	1.830	1.829	99,9
Srebrenik	193	200	103,63	4.533	4.505	99,4
Teočak	31	32	103,23	1.140	1.146	100,5
Tuzla	880	944	107,27	13.777	13.929	101,1
Živinice	221	235	106,33	7.970	8.132	102,0

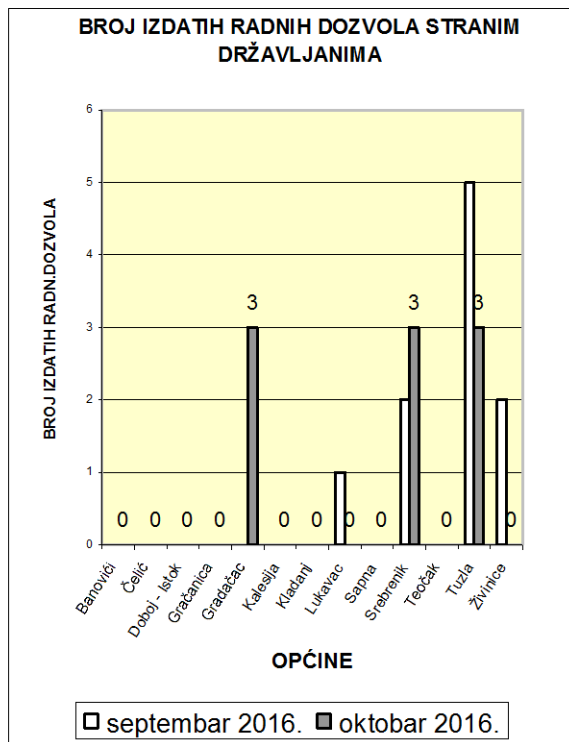
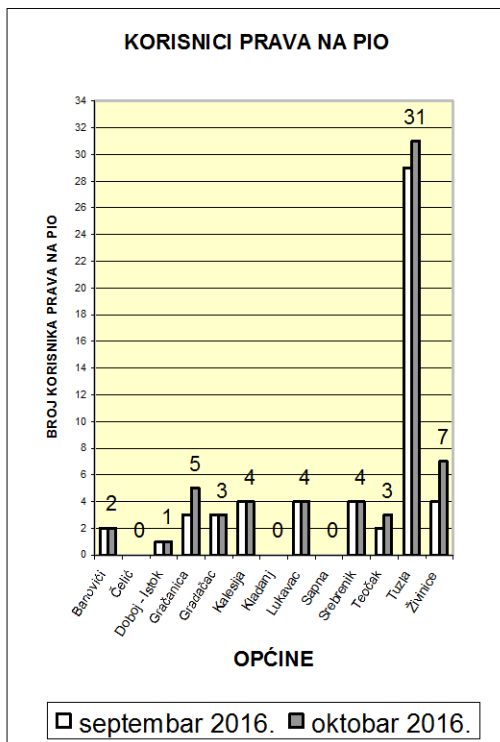


KORISNICI PRAVA NA PIO I ZAPOSLENI STRANI DRŽAVLJANI
 (Tuzlanski kanton po općinama)
USERS OF PIO BENEFITS AND EMPLOYED FOREIGN CITIZENS
 (Tuzla Canton by Municipalities)

Tabela VII

oktobar 2016.

OPĆINE MUNICIPALITIES	KORISNICI PRAVA NA PIO			BROJ ZAPOSLENIH STRANI DRŽAVLJANA (broj izdatih radnih dozvola)		
	<i>Users of PIO benefits</i>			<i>Number of employed foreign citizens</i>		
	UKUPNO/TOTAL		INDEX	UKUPNO/TOTAL		INDEX
	SEPTEMBAR 2016. god.	OKTOBAR 2016. god.	OKTOBAR/16. SEPTEMBAR/16.	SEPTEMBAR 2016. god.	OKTOBAR 2016. god.	OKTOBAR/16. SEPTEMBAR/16.
UKUPNO/TOTAL	56	64	114,3	10	9	90,0
Banovići	2	2	100,0	0	0	
Čelić	0	0		0	0	
Doboj - Istok	1	1	100,0	0	0	
Gračanica	3	5	166,7	0	0	
Gradačac	3	3	100,0	0	3	
Kalesija	4	4	100,0	0	0	
Kladanj	0	0		0	0	
Lukavac	4	4	100,0	1	0	0,0
Sapna	0	0		0	0	
Srebrenik	4	4	100,0	2	3	150,0
Teočak	2	3	150,0	0	0	
Tuzla	29	31	106,9	5	3	60,0
Živinice	4	7	175,0	2	0	0,0



**STAROSNA STRUKTURA NEZAPOSLENIH OSOBA
U MJESECU OKTOBRU 2016.GODINE**

Tabela VIII

oktobar 2016.

Godine starosti		Stepen stručnog obrazovanja								
		Ukupno	VSS	VŠS	SSS	NSS	VKV	KV	PKV	NKV
15 - 19 godina	Svega	4.966	0	0	2351	2		1927	2	684
	žene	2.375	0	0	1262	1	0	660	0	452
20 - 24 godina	Svega	12.394	724	19	6173	15	3	4284	9	1167
	žene	6.455	552	12	3463	7	1	1635	6	779
25 - 29 godina	Svega	13.102	2643	45	5041	15	4	3888	21	1445
	žene	7.688	1819	32	3065	8	3	1783	11	967
30 - 34 godina	Svega	11.274	1692	114	3227	1	4	3967	47	2222
	žene	7.243	1235	88	2175		2	2238	26	1479
35 - 39 godina	Svega	10.066	570	63	2174		5	3392	87	3775
	žene	6.270	389	49	1500		1	1722	57	2552
40 - 44 godina	Svega	10.170	192	19	1786		4	3252	131	4786
	žene	5.951	114	15	1260		2	1641	64	2855
45 - 49 godina	Svega	10.006	100	18	1829	1	11	3545	176	4326
	žene	5.488	60	10	1282	1	2	1771	77	2285
50 - 54 godina	Svega	9.846	142	50	2395	1	54	3187	276	3741
	žene	5.058	67	30	1682	1	10	1230	114	1924
55 - 59 godina	Svega	7.139	98	58	1267	4	134	1995	426	3157
	žene	2.721	41	26	716	2	9	450	152	1325
60 i više godina	Svega	3.512	39	40	196		134	891	341	1871
	žene	980	7	13	87		10	154	49	660
UKUPNO	Svega	92.475	6.200	426	26.439	39	353	30.328	1.516	27.174
	žene	50.229	4.284	275	16.492	20	40	13.284	556	15.278

NAJBROJNIJA ZANIMANJA

Tabela IX

oktobar 2016.

Naziv spreme:		Kvalifikovani radnik (KV i VK)	SVEGA	ŽENA
1	522102	Prodavač	5.631	5.167
2	722211	Bravar	1.986	33
3	723106	Automehaničar	1.959	15
4	512204	Kuhar	1.396	1.001
5	514101	Frizer	1.327	1.288
Naziv spreme:		Srednje stručno obrazovanje (SSS)	SVEGA	ŽENA
1	419006	Maturant gimnazije	2.895	2.051
2	311552	Mašinski tehničar	2.863	970
3	412110	Ekonomski tehničar	2.408	1.948
4	323106	Medicinska sestra	2.051	1.524
5	321212	Poljoprivredni tehničar	1.181	930
Naziv spreme:		Više stručno obrazovanje (VŠ)	SVEGA	ŽENA
1	233116	Nastavnik razredne nastave	75	70
2	242912	Pravnik	47	37
3	244123	Ekonomista	42	31
4	412109	Ekonomski službenik	18	11
5	233110	Nastavnik tehničke kulture	11	5
Naziv spreme:		Visoko stručno obrazovanje (VSS-1)	SVEGA	ŽENA
1	244123	Ekonomista	992	679
2	242912	Pravnik	879	634
3	235105	Pedagog	275	246
4	233117	Profesor razredne nastave	266	244
5	232101	Profesor bosanskog jezika	243	214

IZVOR PODATAKA I METODOLOŠKA OBJAŠNJENJA

Izvori podataka koji se koriste u izradi statističkog biltena su podaci koje vode Biroi za zapošljavanje po općinama u Tuzlanskom kantonu.

Podaci se prikupljaju i obrađuju mjesečno i objavljuju oko 10. u mjesecu za prethodni mjesec.

OBJAŠNJENJE ZNAKOVA I POJMOVA

1. **NEZAPOSLENE OSOBE**, su osobe bez zaposlenja, sposobne za rad, starosne dobi od 15 do 65 godina koje su evidentirane u biroima za rad
2. **OSOBE KOJE PRVI PUT TRAŽE ZAPOSLENJE**, su evidentirane osobe u biroima a koje nisu bile ranije u radnom odnosu
3. **NEZAPOSLENE OSOBE ZBOG PRESTANKA RADA ORGANIZACIJA ILI POSLODAVCA**, su evidentirane osobe u biroima za rad, a koje su ostale bez posla zbog prestanka rada organizacije ili poslodavca
4. **KORISNICI NOVČANE NAKNADE**, su nezaposlene osobe evidentirane u općinskim biroima, a koje su prema odredbama Zakona ostvarile ovo pravo
5. **ZAPOSLENI SA EVIDENCIJE SLUŽBE ZA ZAPOŠLJAVANJE**, su osobe koje su se zaposlile u zemlji ili inostranstvu tokom izvještajnog mjeseca a bile su evidentirane kod Službe
6. **POTREBE ZA RADNICIMA**, predstavljaju broj traženih radnika i pripravnika za nepopunjena i novootvorena radna mjesta koja organizacije i poslodavci prijavljuju biroima u toku izvještajnog mjeseca
7. **REALIZOVANE PRIJAVE O POTREBAMA ZA RADNICIMA**, predstavljaju broj zaposlenih radnika i pripravnika prema izvještaju o zasnivanju radnog odnosa koji poslodavci pismeno dostavljaju biroima tokom izvještajnog mjeseca

ZNAKOVI

-	nema pojave
...	ne raspolože se podacima
.	ispravljen podatak
1/	napomena ispod teksta ili tabele
θ	prosjek
*	procjenjen podatak

SKRAĆENICE

NKV	nekvalifikovani radnik
PKV	polukvalifikovani radnik
NSS	niža stručna sprema
KV	kvalifikovani radnik
VKV	visokokvalifikovani radnik
SSS	srednja stručna sprema
VŠS	viša školska sprema
VSS	visoka stručna sprema

SOURCE OF DATA AND METHODOLOGICAL EXPLANATIONS

The sources of data for the Monthly Statistics Bulletin are the records kept by Employment Services of Tuzla Canton. The data are compiled and analyzed on a monthly basis and published round the 10th of each month.

EXPLANATION OF CONCEPTS AND SYMBOLS

1. **UNEMPLOYED PERSONS** are persons without employment, who are capable of working, aged 15 to 65 who are registered with the B&H Employment Services as seekers of employment
2. **PERSONS, WHO ARE SEEKING EMPLOYMENT FOR THE FIRST TIME** are unemployed persons who are registered with B&H Employment Service and who have not yet been employed
3. **UNEMPLOYED PERSONS DUE TO CESSATION OF WORK OF THE EMPLOYER** are unemployed persons who are registered with the B&H Employment Service who have lost their jobs because of the cessation of work of the employer
4. **USERS OF UNEMPLOYMENT BENEFITS** are unemployed persons registered with the Municipality Employment Services who have realized unemployment benefits, according to the regulation of the Law on Employment
5. **EMPLOYED FROM THE RECORDS OF EMPLOYMENT SERVICE** represent persons, who have become employed either in B&H or abroad during the reporting month, and who have been registered with B&H Employment Service
6. **VACANCIES** represent the number of workers and trainees sought for vacant and newly opened jobs which the employers have informed the B&H Employment Service about during the reporting month
7. **REALIZED VACANCIES** represent the number of employed workers and trainees according to the report on work found which the employers have informed the B&H Employment Service about during the reporting month

SYMBOLS

-	no entry
...	data not available
.	revised data
1/	indicates note beneath table
θ	average
*	estimated data

ABBREVIATIONS

NKV	unskilled workers
PKV	semi-skilled workers
NSS	primary school level
KV	skilled workers
VKV	highly-skilled workers
SSS	secondary school level
VŠS	non-university level
VSS	university level

A D R E S A R

JU Služba za zapošljavanje Tuzlanskog kantona Tuzla

JU SLUŽBA ZA ZAPOŠLJAVANJE TUZLANSKOG KANTONA	Muhamedbegović Senad, direktor	Bosne Srebrene b.b. 75000 Tuzla	Sluzba@szztk.ba	035 / 306-440 035 / 228-568 035 / 228-573-fax
BIRO	ŠEF BIROA	ADRESA	E-Mail	TEL/FAX
BANOVIĆI	Mujić Halil	119. Muslimanske, 3 75 290 Banovići	biro.banovici@szztk.ba	035 / 367-501 035 / 367-502-fax 035 / 367-503 035 / 367-504
ČELIĆ	Ibrišimović Azra	Alije Izetbegovića, 60/2 75 246 Čelić	biro.celic@szztk.ba	035 / 668-060 035 / 668-061
DOBOJ-ISTOK	Mrković Semir	Brijesnica, b.b. 74 206 Doboj-Istok	biro.dobojistok@szztk.ba	035 / 367-505
GRAČANICA	Terzić Refija	Alije Izetbegovića, 20 b 75 320 Gračanica	biro.gracanica@szztk.ba	035 / 700-661 035 / 702-719
GRADAČAC	Hrnčić Lejla	Ibrahima Kapetanovića, b.b. 76 250 Gradačac	biro.gradacac@szztk.ba	035 / 367-510-fax 035 / 367-511
KALESIJA	Mujkanović Miralem	Patriotske lige, b.b. 75 260 Kalesija	biro.kalesija@szztk.ba	035 / 367-489 035 / 367-490-fax 035 / 367-491
KLADANJ	–	Kladanjske brigade, 1 75 280 Kladanj	biro.kladanj@szztk.ba	035 / 367-486
LUKAVAC	Ejubović Rifat	Redžepa Efendije Muminhodžića, 4 75 300 Lukavac	biro.lukavac@szztk.ba	035 / 367-492 035 / 367-493 035 / 367-494-fax
SAPNA	Muharemović Azem	206. Viteške brigade, b.b. 75 411 Sapna	biro.sapna@szztk.ba	035 / 367-487
SREBRENİK	Husejnović Sanela	211. Oslobođilačke brigade, 12 75 350 Srebrenik	biro.srebrenik@szztk.ba	035 / 367-514
TEOČAK	Husić Senajil	Krstac, b.b. 75 414 Teočak	biro.teocak@szztk.ba	035 / 367-488
TUZLA	Delić Selma	Bosne Srebrene, b.b. 75 000 Tuzla	biro.tuzla@szztk.ba	035 / 367-480
ŽIVINICE	Jusić Bajro	Oslobođenja, 20 75 270 Živinice	biro.zivinice@szztk.ba	035 / 367-495 035 / 367-496 035 / 367-497-fax 035 / 367-498 035 / 367-499