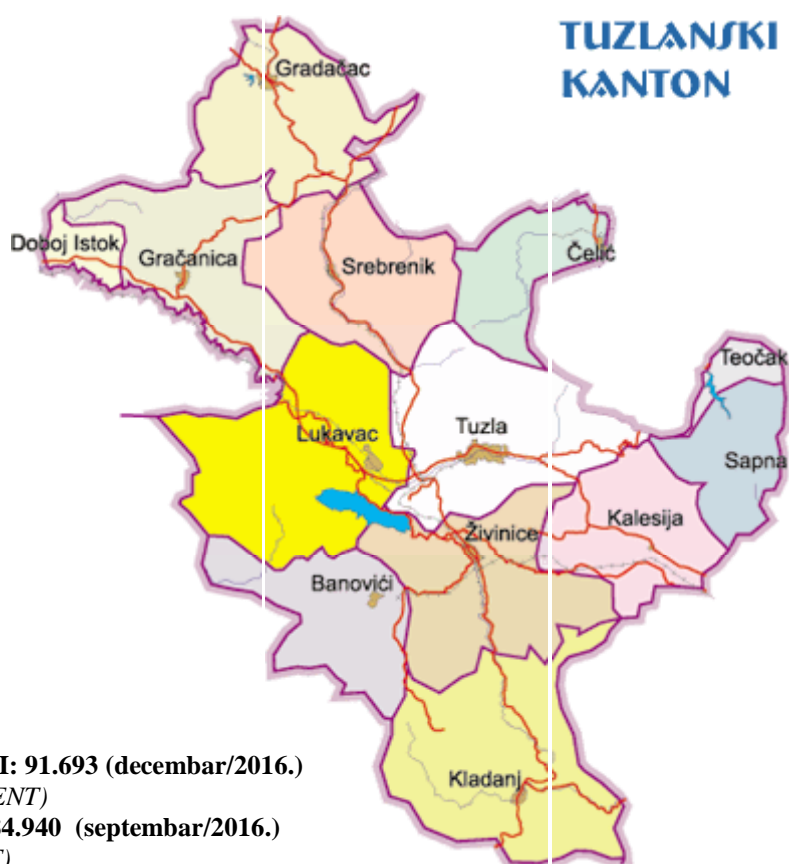


Bosna i Hercegovina
Federacija Bosne i Hercegovine
JU Služba za zapošljavanje
Tuzlanskog kantona
T U Z L A



Bosnia and Herzegovina
Federation of Bosnia and Herzegovina
Employment Service
of Tuzla Canton
T U Z L A

STATISTIČKI BILTEN
STATISTICS BULLETIN
Decembar / December 2016.



broj: 12
godina XIX

Tuzla, januar / January 2017.

Izdavač:

JU Služba za zapošljavanje
Tuzlanskog kantona Tuzla
75000 Tuzla

Bosne Srebrene 31

Brojevi telefona: 035/306-440
035/228-568

Fax. 035/ 228-573

E-mail: Sluzba@szztk.ba

Web: www.szztk.ba

E-mail: info@szztk.ba

Priprema:

Odjeljenje za informatiku

Redakcioni odbor:

Direktor JU Služba za zapošljavanje
Tuzlanskog kantona Tuzla

S A D R Ź A J (CONTENT)

		Strana (Page)
	Zaposlenost (stanje IX 2016.) i nezaposlenost (stanje XII 2016.) <i>Employment (September 2016.) and Unemployment (December 2016.) – comment</i>	1
Tabela I <i>Table I</i>	Zaposlenost po djelatnostima u TK <i>Employment by activity in Tuzla Canton</i>	2
Tabela II <i>Table II</i>	Zaposlenost po općinama u TK <i>Employment by Municipalities</i>	2
Tabela III <i>Table III</i>	Registrovana nezaposlenost po kvalifikacionoj strukturi (decembar 2016.) <i>Unemployment – Qualification structure (December 2016.)</i>	3
Tabela IV <i>Table IV</i>	Registrovana nezaposlenost po općinama, učešće žena, indeksi <i>Unemployment –by municipalities, participation of women, indexes</i>	4
Tabela V <i>Table V</i>	Posredovanje u zapošljavanju učešće žena, indeksi <i>Job placement , participation of women, indexes</i>	5
Tabela VI <i>Table VI</i>	Socijalna i materijalna sigurnost nezaposlenih <i>Social and material security of unemployed</i>	6
Tabela VII <i>Table VII</i>	Korisnici prava na PIO i zaposleni strani državljani <i>Users of PIO benefits and employed foreign citizens</i>	7
Tabela VIII <i>Table VIII</i>	Starosna struktura nezaposlenih osoba (decembar 2016.)	8
Tabela IX <i>Table IX</i>	Najbrojnija zanimanja	9
	Izvor podataka i metodološka objašnjenja <i>Source of data and methodological explanations</i>	10-11
	Adresar	12

Zaposlenost (stanje IX 2016. godine) i nezaposlenost (stanje XII 2016. godine) na području Tuzlanskog kantona

Prema podacima Federalnog zavoda za statistiku BiH, u septembru 2016. godine broj **zaposlenih** na području Tuzlanskog kantona je 84.940 ili 18,38% u odnosu na ukupan broj zaposlenih u FBiH – 461.944

Putem JU Služba za zapošljavanje Tuzlanskog kantona, Tuzla - **tražnja za radnom snagom u mjesecu decembru 2016. godine iznosila je 1.210**, što je za 435 osoba manje nego u prethodnom mjesecu ili 73,6%.

Sa evidencije JU Služba za zapošljavanje Tuzlanskog kantona Tuzla, a na osnovu dosadašnje tražnje za radnom snagom, **u mjesecu decembru zaposlene su 1.144** osobe, što je za 440 osoba manje nego u novembru 2016. godine ili 72,2%.

U decembru 2016. godine biroima za zapošljavanje poslodavci-organizacije su podnijeli **1.102 prijave o prestanku radnog odnosa** po svim osnovama utvrđenim Zakonom o radu.

Na evidenciji JU Služba za zapošljavanje Tuzlanskog kantona, Tuzla na kraju decembra 2016. godine evidentirane su **91.693 nezaposlene osobe**. Stručne osobe učestvuju sa 63.018 ili 68,73%, a nestručne sa 28.675 ili 31,27%.

U ukupnom broju osoba koje traže zaposlenje u decembru su 49.762 žene.

Kvalifikaciona struktura evidentiranih nezaposlenih osoba u decembru je:

STEPEN STR.SPREME	BROJ OSOBA	% UKUPNO	STEPEN STR.SPREME	BROJ OSOBA	% UKUPNO
KV	30.069	32,79	PKV	1.493	1,63
VKV	349	0,38	NKV	27.148	29,61
SSS	26.043	28,40	NSS	34	0,04
VŠS	426	0,46			
VSS	6.131	6,69			

Tokom decembra 2016. godine Službi za zapošljavanje Tuzlanskog kantona **prijavljena je 2.021 nova osoba koja traži zaposlenje, odjavljene su 2.384 osobe od čega je za njih 1.420 razlog odjave – zaposlenje.**

Broj osoba koje prvi put traže zaposlenje u decembru je 42.659 ili 46,5 % u odnosu na ukupan broj nezaposlenih.

U ukupnom broju osoba koje traže zaposlenje na kraju decembra 2016. godine učešće demobiliziranih branilaca je 13.527 ili 14,8% u odnosu na ukupan broj nezaposlenih.

U skladu sa Zakonom, **novčanu naknadu** u mjesecu **decembru** 2016. godine koristilo je **2.299** osoba ili 91,7% u odnosu na broj korisnika novčane naknade za prethodni mjesec.

Zdravstveno osiguranje u mjesecu **decembru** 2016. godine koristilo je **57.859** osoba ili 99,8% u odnosu na broj korisnika zdravstvenog osiguranja za prethodni mjesec.

U decembru 2016. godine 63 osobe koriste **pravo na PIO (čl.31 Zakona)**, a 20 stranih državljana je dobilo **radnu dozvolu**.

Najzastupljenija zanimanja u okviru stepena stručne spreme na evidenciji Službe za zapošljavanje Tuzlanskog kantona data su u Tabeli IX.

ZAPOSLENOST - po djelatnostima TK¹
EMPLOYMENT

Tabela I

septembar 2016.

DJELATNOST ²	INDEX				
	Ø 2015.	VIII 2016.	IX 2016.	IX 2016.	IX 2016.
				Ø 2015.	VIII 2016.
TUZLANSKI KANTON - TOTAL	83.427	84.627	84.940	101,8	100,4
A - Poljoprivreda, šumarstvo i ribolov	1.018	1.247	1.299	127,6	104,2
B - Vađenje ruda i kamena	7.110	7.074	7.063	99,3	99,8
C - Prerađivačka industrija	19.622	19.718	19.182	97,8	97,3
D - Proizvodnja i snabdijevanje/opskrba električnom energijom, plinom/gasom, parom i klimatizacija	1.897	1.835	1.796	94,7	97,9
E - Snabdijevanje/opskrba vodom; uklanjanje otpadnih voda, upravljanje otpadom te djelatnosti sanacije	1.343	1.365	1.365	101,6	100,0
F - Građevinarstvo	4.742	5.083	5.137	108,3	101,1
G - Trgovina na veliko i malo; motornih vozila i motocikala	13.360	14.097	14.136	105,8	100,3
H - Prijevoz i skladištenje	5.316	5.212	5.244	98,6	100,6
I - Djelatnosti pružanja smještaja te priprema i usluživanje hrane (hotelijerstvo i ugostiteljstvo)	2.986	3.281	3.328	111,5	101,4
J - Informacije i komunikacije	1.210	1.263	1.261	104,2	99,8
K - Finansijske djelatnosti i djel.osiguranja	1.299	1.244	1.245	95,8	100,1
L - Poslovanje nekretninama	194	230	237	122,2	103,0
M - Stručne, naučne i tehničke djelatnosti	2.054	2.113	2.116	103,0	100,1
N - Administrativne i pomoćne uslužne djelatnosti	770	862	853	110,8	99,0
O - Javna uprava i odbrana; obavezno socijalno osiguranje	5.161	5.019	5.030	97,5	100,2
P - Obrazovanje	7.822	7.168	7.858	100,5	109,6
Q - Djelatnosti zdravstvene i socijalne zaštite	6.099	6.191	6.173	101,2	99,7
R - Umjetnost, zabava i rekreacija	524	609	580	110,7	95,2
S - Ostale uslužne djelatnosti	900	1.016	1.037	115,2	102,1
T - Djelatnosti domaćinstava kao poslodavca; djelatnosti domaćinstava koja proizvede različita dobra i obavljaju različite usluge za vlastite potrebe					
00 - Neraspoređeno po djelatn. KD					

ZAPOSLENOST - po općinama TK¹
EMPLOYMENT

Tabela II

septembar 2016.

DJELATNOST ²	BROJ ZAPOSLENIH				
	Ø 2015.	VIII 2016.	IX 2016.	INDEX	
				IX 2016.	IX 2016.
	Ø 2015.	VIII 2016.	IX 2016.	Ø 2015.	VIII 2016.
TUZLANSKI KANTON - TOTAL	83.427	84.627	84.940	101,8	100,4
Banovići	5.230	5.131	5.163	98,7	100,6
Čelić	921	990	1.029	111,7	103,9
Doboj-Istok	1.622	1.730	1.774	109,4	102,5
Gračanica	9.106	9.322	9.132	100,3	98,0
Gradačac	7.288	7.458	7.589	104,1	101,8
Kalesija	3.507	3.771	3.851	109,8	102,1
Kladanj	1.979	1.998	2.028	102,5	101,5
Lukavac	8.287	8.151	8.224	99,2	100,9
Sapna	599	576	584	97,5	101,4
Srebrenik	4.936	5.232	5.371	108,8	102,7
Teočak	443	438	441	99,5	100,7
Grad Tuzla	31.025	30.872	30.981	99,9	100,4
Živinice	8.484	8.958	8.773	103,4	97,9

1/ Tabela I i II - Podaci Federalnog zavoda za statistiku broj 11, godina XVI, od novembra 2016.god.

- FZS objavljuje podatke o zaposlenosti po kantonima 25. u mjesecu, te u odnosu na podatke JU Službe za zapošljavanje TK, kasne 2 mjeseca

2/ Prema KD BiH 2010

REGISTROVANA NEZAPOSLENOST

Kvalifikaciona struktura

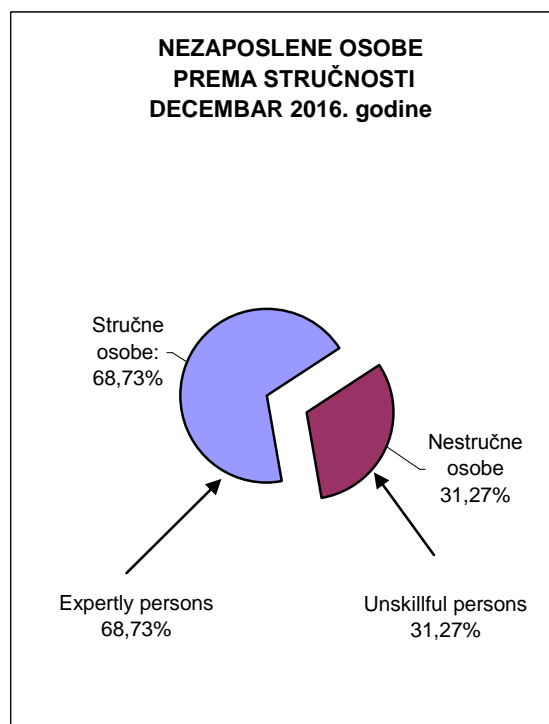
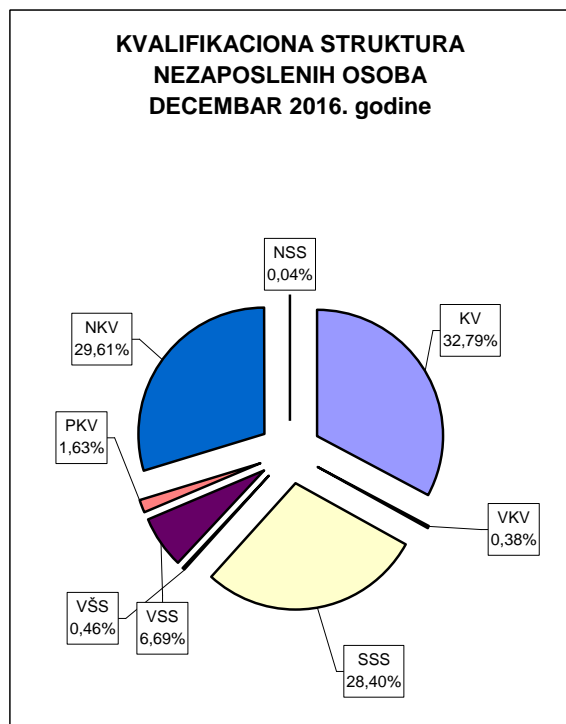
UNEMPLOYMENT

Qualification structure

Tabela III

decembar 2016.

	Osobe koje traže zaposlenje	Osobe koje prvi put traže zaposlenje	Novoprijavljene osobe u toku mjeseca	
	<i>Persons who are seeking employment</i>	<i>Persons who are seeking employment for the first time</i>	<i>Newly registered who are seeking employment</i>	
SVEUKUPNO	91.693	42.659	2.021	TOTAL
<i>Stručne osobe ukupno:</i>	63.018	27.891	1.650	<i>Expertly persons</i>
KV	30.069	12.350	694	KV
VKV	349	16	5	VKV
SSS	26.043	12.317	650	SSS
VŠS	426	96	15	VŠS
VSS	6.131	3.112	286	VSS
<i>Nestruč.osobe ukupno:</i>	28.675	14.768	371	<i>Unskillful persons</i>
PKV	1.493	298	20	PKV
NKV	27.148	14.457	351	NKV
NSS	34	13	0	NSS



REGISTROVANA NEZAPOSLENOST

po općinama, učesće žena, indixi

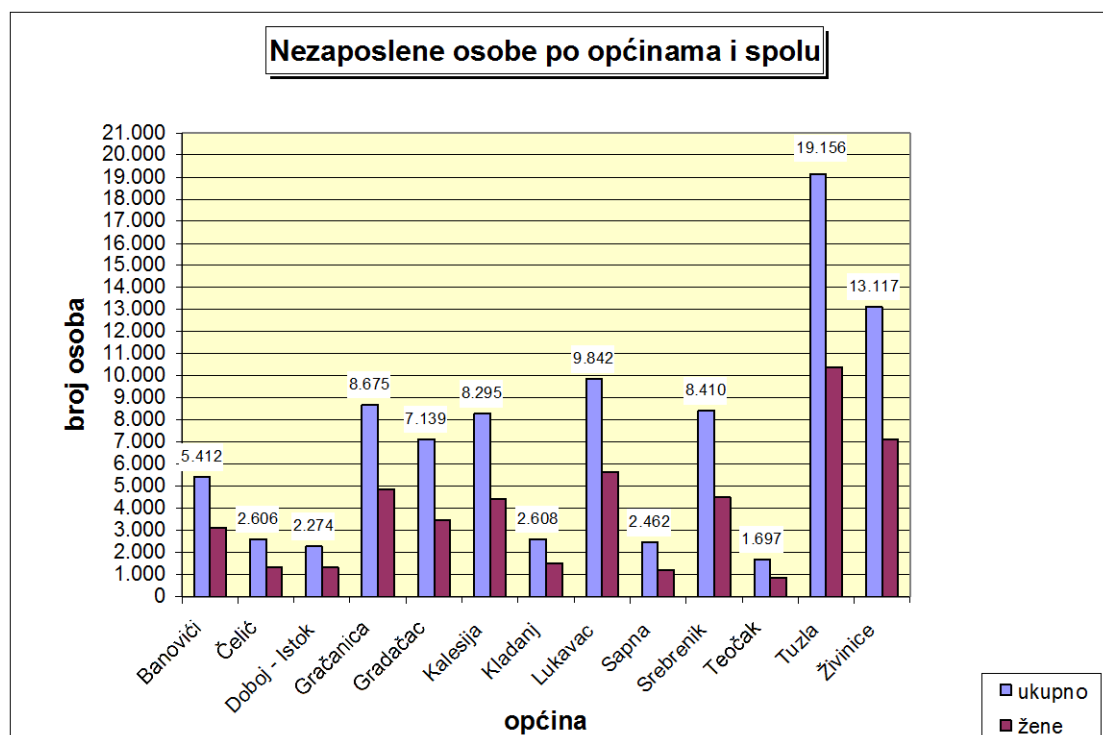
UNEMPLOYMENT

by municipalities, participation of women, indexes

Tabela IV

decembar 2016.

OPĆINE / MUNICIPALITIES	UKUPNO/TOTAL		INDEX	ŽENE/WOMEN		INDEX
	NOVEMBAR	DECEMBAR	DECEMBAR/16.	NOVEMBAR	DECEMBAR	DECEMBAR/16.
	2016. god.	2016. god.	NOVEMBAR/16.	2016. god.	2016. god.	NOVEMBAR/16.
UKUPNO/TOTAL	92.056	91.693	99,6	50.026	49.762	99,5
Banovići	5.413	5.412	100,0	3.140	3.134	99,8
Čelić	2.575	2.606	101,2	1.323	1.329	100,5
Doboj - Istok	2.296	2.274	99,0	1.365	1.341	98,2
Gračanica	8.828	8.675	98,3	4.935	4.840	98,1
Gradačac	7.202	7.139	99,1	3.476	3.451	99,3
Kalesija	8.354	8.295	99,3	4.457	4.423	99,2
Kladanj	2.604	2.608	100,2	1.513	1.517	100,3
Lukavac	9.866	9.842	99,8	5.686	5.657	99,5
Sapna	2.466	2.462	99,8	1.211	1.198	98,9
Srebrenik	8.391	8.410	100,2	4.505	4.495	99,8
Teočak	1.717	1.697	98,8	882	871	98,8
Tuzla	19.201	19.156	99,8	10.388	10.381	99,9
Živinice	13.143	13.117	99,8	7.145	7.125	99,7



POSREDOVANJE U ZAPOSŁJAVANJU

učešće žena, indexi

JOB PLACEMENT, participation of women, indexes

Tabela V

decembar 2016.

	UKUPNO/TOTAL		INDEX	ŽENE/WOMEN		INDEX
	NOVEMBAR	DECEMBAR	DECEMBAR/16.	NOVEMBAR	DECEMBAR	DECEMBAR/16.
	2016. god.	2016. god.	NOVEMBAR/16.	2016. god.	2016. god.	NOVEMBAR/16.
Tražnja za radnom snagom						
Ukupna registrirana tražnja	1.645	1.210	73,6	749	490	65,4
Od ukupne registrirane tražnje na neodređeno vrijeme	446	304	68,2	178	108	60,7
Zaposleni sa evidencije (realizovana tražnja)	1.584	1.144	72,2	710	453	63,8
Od ukupno zaposlenih na neodređeno vrijeme	424	309	72,9	166	102	61,4
Prekinut radni odnos	1.096	1.102	100,5	461	394	85,5
Zaposleno demobiliziranih branilaca	139	115	82,7	6	4	66,7
Zaposleno RVI i članova porodica poginulih branilaca	31	34	109,7	15	14	93,3
Promjene u evidenciji						
Prijavljeno na evidenciju	2.173	2.021	93,0	955	795	83,2
Odjavljeno sa evidencije	2.592	2.384	92,0	1.158	1.059	91,5
Od odjavljenih zaposleno	1.674	1.420	84,8	756	599	79,2
Ponuda radne snage						
Ukupna registrirana nezaposlenost	92.056	91.693	99,6	50.026	49.762	99,5
Od ukupne registrirane nezaposlenosti prvi put traže zaposl. 46,5%	42.928	42.659	99,4	27.753	27.634	99,6
Od ukupne registrirane nezaposlenosti demobilizirani branioci 14,8%	13.524	13.527	100,0	614	615	100,2
Od ukupne registrirane nezaposlenosti ratni vojni invalidi 0,9%	816	811	99,4	11	11	100,0
registrirane nezaposlenosti čl. porodica demobiliziranih branilaca 1,1%	1.073	1.088	101,4	581	592	101,9
Od ukupne registrirane nezaposlenosti ostali invalidi 0,9%	818	811	99,1	256	257	100,4

SOCIJALNA I MATERIJALNA SIGURNOST NEZAPOSLENIH

Korisnici novčane naknade i zdravstvenog osiguranja, indeksi

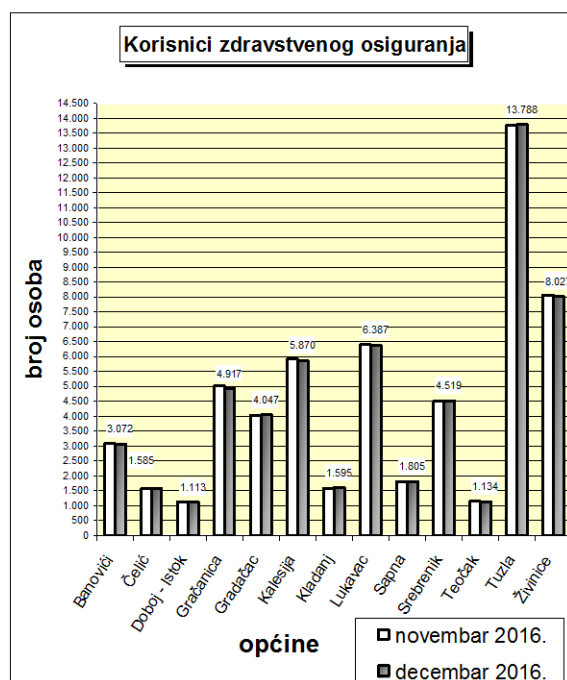
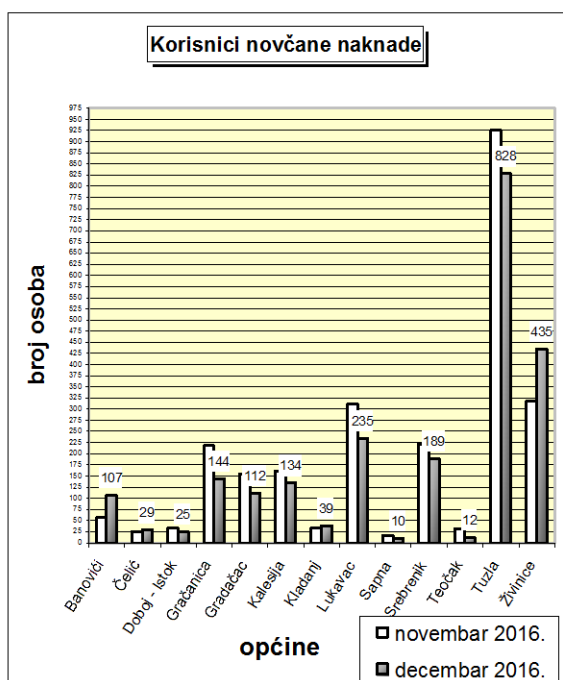
SOCIAL AND MATERIAL SECURITY OF UNEMPLOYED

Users of unemployment benefits and health insurance, indexes

Tabela VI

decembar 2016.

OPĆINE MUNICIPALITIES	KORISNICI NOVČANE NAKNADE			KORISNICI ZDRAVSTVENOG OSIG.		
	<i>Users of unemployment benefits</i>			<i>Users of health insurance</i>		
	UKUPNO/TOTAL		INDEX	UKUPNO/TOTAL		INDEX
	NOVEMBAR 2016. god.	DECEMBAR 2016. god.	DECEMBAR/16. NOVEMBAR/16.	NOVEMBAR 2016. god.	DECEMBAR 2016. god.	DECEMBAR/16. NOVEMBAR/16.
UKUPNO/TOTAL	2.508	2.299	91,7	57.982	57.859	99,8
Banovići	56	107	191,07	3.084	3.072	99,6
Čelić	25	29	116,00	1.561	1.585	101,5
Doboj - Istok	33	25	75,76	1.132	1.113	98,3
Gračanica	218	144	66,06	5.013	4.917	98,1
Gradačac	155	112	72,26	4.023	4.047	100,6
Kalesija	162	134	82,72	5.909	5.870	99,3
Kladanj	34	39	114,71	1.584	1.595	100,7
Lukavac	311	235	75,56	6.388	6.387	100,0
Sapna	17	10	58,82	1.807	1.805	99,9
Srebrenik	222	189	85,14	4.499	4.519	100,4
Teočak	31	12	38,71	1.149	1.134	98,7
Tuzla	926	828	89,42	13.767	13.788	100,2
Živinice	318	435	136,79	8.066	8.027	99,5

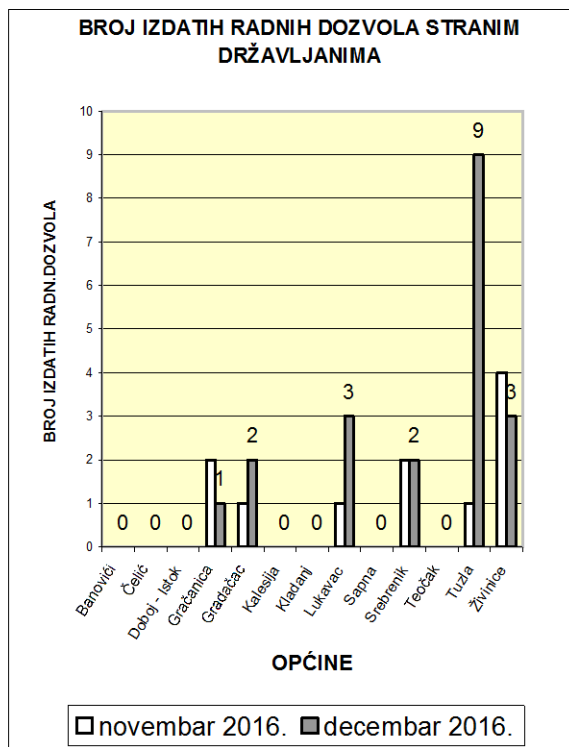
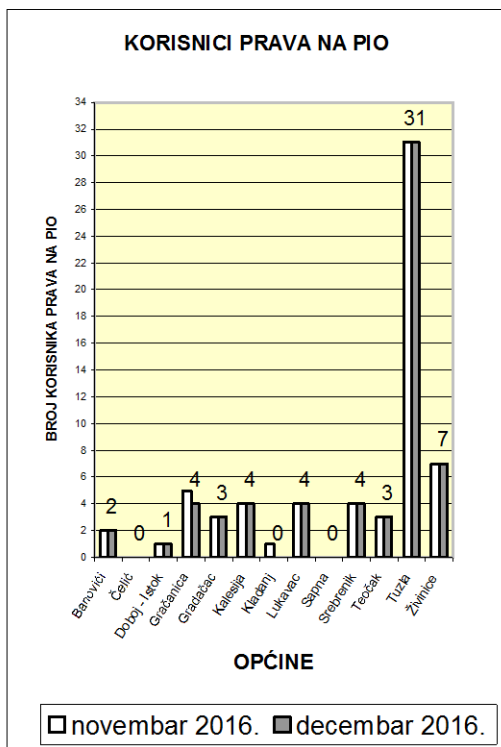


KORISNICI PRAVA NA PIO I ZAPOSLENI STRANI DRŽAVLJANI
 (Tuzlanski kanton po općinama)
USERS OF PIO BENEFITS AND EMPLOYED FOREIGN CITIZENS
 (Tuzla Canton by Municipalities)

Tabela VII

decembar 2016.

OPĆINE MUNICIPALITIES	KORISNICI PRAVA NA PIO			BROJ ZAPOSLENIH STRANIH DRŽAVLJANA (broj izdatih radnih dozvola)		
	<i>Users of PIO benefits</i>			<i>Number of employed foreign citizens</i>		
	UKUPNO/TOTAL		INDEX	UKUPNO/TOTAL		INDEX
	NOVEMBAR 2016. god.	DECEMBAR 2016. god.	DECEMBAR/16. NOVEMBAR/16.	NOVEMBAR 2016. god.	DECEMBAR 2016. god.	DECEMBAR/16. NOVEMBAR/16.
UKUPNO/TOTAL	65	63	96,9	11	20	181,8
Banovići	2	2	100,0	0	0	
Čelić	0	0		0	0	
Doboj - Istok	1	1	100,0	0	0	
Gračanica	5	4	80,0	2	1	50,0
Gradačac	3	3	100,0	1	2	200,0
Kalesija	4	4	100,0	0	0	
Kladanj	1	0	0,0	0	0	
Lukavac	4	4	100,0	1	3	300,0
Sapna	0	0		0	0	
Srebrenik	4	4	100,0	2	2	100,0
Teočak	3	3	100,0	0	0	
Tuzla	31	31	100,0	1	9	900,0
Živinice	7	7	100,0	4	3	75,0



**STAROSNA STRUKTURA NEZAPOSLENIH OSOBA
U MJESECU DECEMBRU 2016.GODINE**

Tabela VIII

decembar 2016.

Godine starosti		Stepen stručnog obrazovanja								
		Ukupno	VSS	VŠS	SSS	NSS	VKV	KV	PKV	NKV
15 - 19 godina	Svega	4.733			2192	2		1842	2	695
	žene	2.276			1194	1		622		459
20 - 24 godina	Svega	12.489	743	19	6509	13	2	4058	7	1138
	žene	6.540	567	12	3616	7		1564	5	769
25 - 29 godina	Svega	12.976	2751	40	4803	12	2	3927	18	1423
	žene	7.767	1881	29	2958	6	2	1932	10	949
30 - 34 godina	Svega	11.128	1569	104	3091		2	4124	42	2196
	žene	7.083	1136	82	2102		2	2276	24	1461
35 - 39 godina	Svega	10.014	524	63	2093		5	3260	86	3983
	žene	6.288	363	49	1456		1	1659	56	2704
40 - 44 godina	Svega	10.253	179	19	1742		4	3177	127	5005
	žene	5.940	109	14	1233		2	1617	63	2902
45 - 49 godina	Svega	9.597	91	17	1791		12	3460	174	4052
	žene	5.261	56	10	1261		2	1747	76	2109
50 - 54 godina	Svega	9.756	137	50	2380	1	49	3165	267	3707
	žene	5.026	66	25	1673	1	8	1237	110	1906
55 - 59 godina	Svega	7.299	99	75	1259	6	129	2196	415	3120
	žene	2.612	40	34	716	3	10	352	147	1310
60 i više godina	Svega	3.448	38	39	183		144	860	355	1829
	žene	969	5	14	86		12	148	57	647
UKUPNO	Svega	91.693	6.131	426	26.043	34	349	30.069	1.493	27.148
	žene	49.762	4.223	269	16.295	18	39	13.154	548	15.216

NAJBROJNIJA ZANIMANJA

Tabela IX

decembar 2016.

Naziv spreme:		Kvalifikovani radnik (KV i VK)	SVEGA	ŽENA
1	522102	Prodavač	5.636	5.160
2	722211	Bravar	1.986	33
3	723106	Automehaničar	1.959	15
4	512204	Kuhar	1.396	1.001
5	514101	Frizer	1.327	1.288
Naziv spreme:		Srednje stručno obrazovanje (SSS)	SVEGA	ŽENA
1	419006	Maturant gimnazije	2.890	2.050
2	311552	Mašinski tehničar	2.863	970
3	412110	Ekonomski tehničar	2.408	1.948
4	323106	Medicinska sestra	2.051	1.524
5	321212	Poljoprivredni tehničar	1.181	930
Naziv spreme:		Više stručno obrazovanje (VŠ)	SVEGA	ŽENA
1	233116	Nastavnik razredne nastave	77	72
2	242912	Pravnik	47	37
3	244123	Ekonomista	42	31
4	412109	Ekonomski službenik	18	11
5	233110	Nastavnik tehničke kulture	11	5
Naziv spreme:		Visoko stručno obrazovanje (VSS-1)	SVEGA	ŽENA
1	244123	Ekonomista	990	677
2	242912	Pravnik	879	634
3	235105	Pedagog	275	246
4	233117	Profesor razredne nastave	266	244
5	232101	Profesor bosanskog jezika	243	214

IZVOR PODATAKA I METODOLOŠKA OBJAŠNJENJA

Izvori podataka koji se koriste u izradi statističkog biltena su podaci koje vode Biroi za zapošljavanje po općinama u Tuzlanskom kantonu.

Podaci se prikupljaju i obrađuju mjesečno i objavljuju oko 10. u mjesecu za prethodni mjesec.

OBJAŠNJENJE ZNAKOVA I POJMOVA

1. **NEZAPOSLENE OSOBE**, su osobe bez zaposlenja, sposobne za rad, starosne dobi od 15 do 65 godina koje su evidentirane u biroima za rad
2. **OSOBE KOJE PRVI PUT TRAŽE ZAPOSLENJE**, su evidentirane osobe u biroima a koje nisu bile ranije u radnom odnosu
3. **NEZAPOSLENE OSOBE ZBOG PRESTANKA RADA ORGANIZACIJA ILI POSLODAVCA**, su evidentirane osobe u biroima za rad, a koje su ostale bez posla zbog prestanka rada organizacije ili poslodavca
4. **KORISNICI NOVČANE NAKNADE**, su nezaposlene osobe evidentirane u općinskim biroima, a koje su prema odredbama Zakona ostvarile ovo pravo
5. **ZAPOSLENI SA EVIDENCIJE SLUŽBE ZA ZAPOŠLJAVANJE**, su osobe koje su se zaposlile u zemlji ili inostranstvu tokom izvještajnog mjeseca a bile su evidentirane kod Službe
6. **POTREBE ZA RADNICIMA**, predstavljaju broj traženih radnika i pripravnika za nepopunjena i novootvorena radna mjesta koja organizacije i poslodavci prijavljuju biroima u toku izvještajnog mjeseca
7. **REALIZOVANE PRIJAVE O POTREBAMA ZA RADNICIMA**, predstavljaju broj zaposlenih radnika i pripravnika prema izvještaju o zasnivanju radnog odnosa koji poslodavci pismeno dostavljaju biroima tokom izvještajnog mjeseca

ZNAKOVI

-	nema pojave
...	ne raspoloživo su podacima
.	ispravljen podatak
1/	napomena ispod teksta ili tabele
θ	prosjeak
*	procjenjen podatak

SKRAĆENICE

NKV	nekvalifikovani radnik
PKV	polukvalifikovani radnik
NSS	niža stručna sprema
KV	kvalifikovani radnik
VKV	visokokvalifikovani radnik
SSS	srednja stručna sprema
VŠS	viša školska sprema
VSS	visoka stručna sprema

SOURCE OF DATA AND METHODOLOGICAL EXPLANATIONS

The sources of data for the Monthly Statistics Bulletin are the records kept by Employment Services of Tuzla Canton. The data are compiled and analyzed on a monthly basis and published round the 10th of each month.

EXPLANATION OF CONCEPTS AND SYMBOLS

1. **UNEMPLOYED PERSONS** are persons without employment, who are capable of working, aged 15 to 65 who are registered with the B&H Employment Services as seekers of employment
2. **PERSONS, WHO ARE SEEKING EMPLOYMENT FOR THE FIRST TIME** are unemployed persons who are registered with B&H Employment Service and who have not yet been employed
3. **UNEMPLOYED PERSONS DUE TO CESSATION OF WORK OF THE EMPLOYER** are unemployed persons who are registered with the B&H Employment Service who have lost their jobs because of the cessation of work of the employer
4. **USERS OF UNEMPLOYMENT BENEFITS** are unemployed persons registered with the Municipality Employment Services who have realized unemployment benefits, according to the regulation of the Law on Employment
5. **EMPLOYED FROM THE RECORDS OF EMPLOYMENT SERVICE** represent persons, who have become employed either in B&H or abroad during the reporting month, and who have been registered with B&H Employment Service
6. **VACANCIES** represent the number of workers and trainees sought for vacant and newly opened jobs which the employers have informed the B&H Employment Service about during the reporting month
7. **REALIZED VACANCIES** represent the number of employed workers and trainees according to the report on work found which the employers have informed the B&H Employment Service about during the reporting month

SYMBOLS

-	no entry
...	data not available
.	revised data
1/	indicates note beneath table
θ	average
*	estimated data

ABBREVIATIONS

NKV	unskilled workers
PKV	semi-skilled workers
NSS	primary school level
KV	skilled workers
VKV	highly-skilled workers
SSS	secondary school level
VŠS	non-university level
VSS	university level

A D R E S A R

JU Služba za zapošljavanje Tuzlanskog kantona Tuzla

JU SLUŽBA ZA ZAPOŠLJAVANJE TUZLANSKOG KANTONA	Muhamedbegović Senad, direktor	Bosne Srebrene b.b. 75000 Tuzla	Sluzba@szztk.ba	035 / 306-440 035 / 228-568 035 / 228-573-fax
BIRO	ŠEF BIROA	ADRESA	E-Mail	TEL/FAX
BANOVIĆI	Mujić Halil	119. Muslimanske, 3 75 290 Banovići	biro.banovici@szztk.ba	035 / 367-501 035 / 367-502-fax 035 / 367-503 035 / 367-504
ČELIĆ	Ibrišimović Azra	Alije Izetbegovića, 60/2 75 246 Čelić	biro.celic@szztk.ba	035 / 668-060 035 / 668-061
DOBOJ-ISTOK	Mrković Semir	Brijesnica, b.b. 74 206 Doboj-Istok	biro.dobojistok@szztk.ba	035 / 367-505
GRAČANICA	Terzić Refija	Alije Izetbegovića, 20 b 75 320 Gračanica	biro.gracanica@szztk.ba	035 / 700-661 035 / 702-719
GRADAČAC	Hrnčić Lejla	Ibrahima Kapetanovića, b.b. 76 250 Gradačac	biro.gradacac@szztk.ba	035 / 367-510-fax 035 / 367-511
KALESIJA	Mujkanović Miralem	Patriotske lige, b.b 75 260 Kalesija	biro.kalesija@szztk.ba	035 / 367-489 035 / 367-490-fax 035 / 367-491
KLADANJ	–	Kladanjske brigade, 1 75 280 Kladanj	biro.kladanj@szztk.ba	035 / 367-486
LUKAVAC	Ejubović Rifat	Redžepa Efendije Muminhodžića, 4 75 300 Lukavac	biro.lukavac@szztk.ba	035 / 367-492 035 / 367-493 035 / 367-494-fax
SAPNA	Muharemović Azem	206. Viteške brigade, b.b. 75 411 Sapna	biro.sapna@szztk.ba	035 / 367-487
SREBRENİK	Husejnović Sanela	211. Oslobođilačke brigade, 12 75 350 Srebrenik	biro.srebrenik@szztk.ba	035 / 367-514
TEOČAK	Husić Senajil	Krstac, b.b. 75 414 Teočak	biro.teocak@szztk.ba	035 / 367-488
TUZLA	Delić Selma	Bosne Srebrene, b.b. 75 000 Tuzla	biro.tuzla@szztk.ba	035 / 367-480
ŽIVINICE	Jusić Bajro	Oslobođenja, 20 75 270 Živinice	biro.zivinice@szztk.ba	035 / 367-495 035 / 367-496 035 / 367-497-fax 035 / 367-498 035 / 367-499