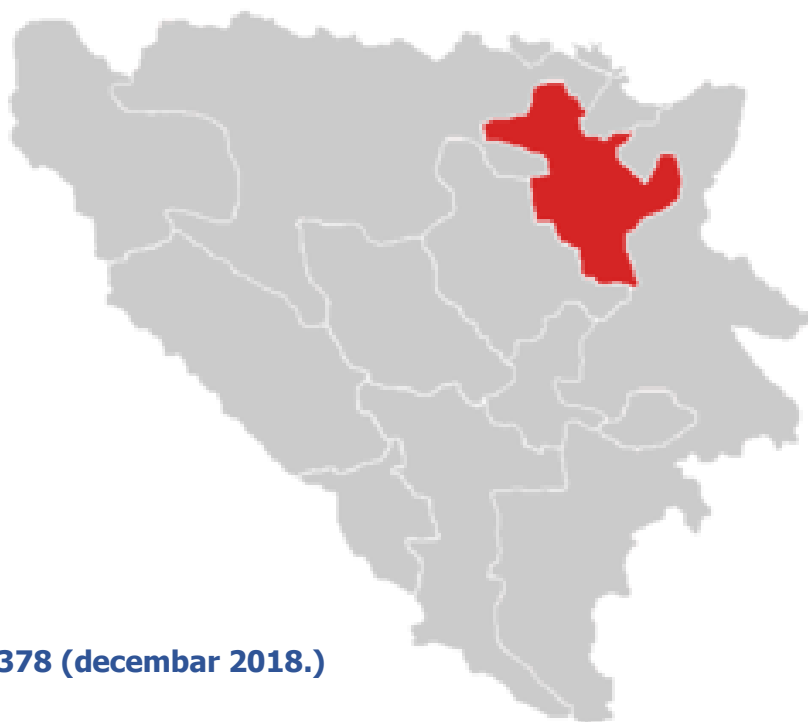




STATISTIČKI BILTEN
STATISTICAL BULLETIN

Decembar /December 2018.



NEZAPOSLENI: 79.378 (decembar 2018.)
(UNEMPLOYMENT)

ZAPOSLENI: 100.221 (decembar 2018.)
(EMPLOYMENT)

12

GODINA XVIII

TUZLA, JANUAR/ JANUARY 2019.

Izdavač:

JU Služba za zapošljavanje
Tuzlanskog kantona Tuzla
75000 Tuzla

Bosne Srebrene 31

Brojevi telefona: 035/306-440
035/228-568

Fax. 035/ 228-573

E-mail: Sluzba@szztk.ba

Web: www.szztk.ba

E-mail: info@szztk.ba

Priprema:

Odjeljenje za informatičke poslove

Redakcioni odbor:

Direktor JU Služba za zapošljavanje
Tuzlanskog kantona Tuzla

SADRŽAJ (CONTENT)

	Strana (Page)
Zaposlenost (stanje XII 2018.) i nezaposlenost (stanje XII 2018.) <i>Employment (December 2018.) and Unemployment (December 2018.)</i> – comment	1
Tabela I <i>Table I</i> Zaposlenost i nezaposlenost u TK <i>Employment and Unemployment in Tuzla Canton</i>	2
Tabela II <i>Table II</i> Registrovana nezaposlenost po kvalifikacionoj strukturi (decembar 2018.) <i>Unemployment – Qualification structure (December 2018.)</i>	3
Tabela III <i>Table III</i> Registrovana nezaposlenost po općinama, učešće žena, indeksi <i>Unemployment –by municipalities, participation of women, indexes</i>	4
Tabela IV <i>Table IV</i> Posredovanje u zapošljavanju učešće žena, indeksi <i>Job placement , participation of women, indexes</i>	5
Tabela V <i>Table V</i> Socijalna i materijalna sigurnost nezaposlenih <i>Social and material security of unemployed</i>	6
Tabela VI <i>Table VI</i> Korisnici prava na PIO i zaposleni strani državljani <i>Users of PIO benefits and employed foreign citizens</i>	7
Tabela VII <i>Table VII</i> Starosna struktura nezaposlenih osoba (decembar 2018.)	8
Tabela XIII <i>Table XIII</i> Najbrojnija zanimanja	9
Izvor podataka i metodološka objašnjenja <i>Source of data and methodological explanations</i>	10-11
Adresar	12

Zaposlenost (stanje XII 2018. godine) i nezaposlenost (stanje XI 2018.godine) na području Tuzlanskog kantona

Prema podacima Porezne uprave FBiH, u decembru 2018. godine broj **zaposlenih** na području Tuzlanskog kantona je 100.221.

Putem JU Služba za zapošljavanje Tuzlanskog kantona, Tuzla - **tražnja za radnom snagom u mjesecu decembru 2018. godine iznosila je 814**, što je za 311 osoba manje u prethodnom mjesecu ili 72,35 %.

Sa evidencije JU Služba za zapošljavanje Tuzlanskog kantona Tuzla, a na osnovu dosadašnje tražnje za radnom snagom, **u mjesecu decembru zaposlene su 1.044** osoba, što je za 22 osobe manje nego u novembru 2018. godine ili 97,94%.

U decembru 2018. godine biroima za zapošljavanje poslodavci-organizacije su podnijeli **1.366 prijave o prestanku radnog odnosa** po svim osnovama utvrđenim Zakonom o radu.

Na evidenciji JU Služba za zapošljavanje Tuzlanskog kantona, Tuzla na kraju decembra 2018. godine evidentirane su 79.378 nezaposlene osobe. Stručne osobe učestvuju sa 53.061 ili 66,85 %, a nestručne sa 26.317 ili 33,15%.

U ukupnom broju osoba koje traže zaposlenje u decembru su 46.982 žene.

Kvalifikaciona struktura evidentiranih nezaposlenih osoba u decembru je:

STEPEN STR.SPREME	BROJ OSOBA	% UKUPNO	STEPEN STR.SPREME	BROJ OSOBA	% UKUPNO
KV	25.064	31,58	PKV	1.196	1,51
VKV	269	0,34	NKV	25.095	31,61
SSS	22.154	27,91	NSS	26	0,03
VŠS	363	0,46			
VSS	5.211	6,56			

Tokom decembra 2018. godine Službi za zapošljavanje Tuzlanskog kantona **prijavljena je 2.104 nova osoba koja traži zaposlenje, objavljene su 2.154 osoba od čega je za njih 1.228 razlog objave – zaposlenje.**

Broj osoba koje prvi put traže zaposlenje u decembru je 33.852 ili 42,6% u odnosu na ukupan broj nezaposlenih.

U ukupnom broju osoba koje traže zaposlenje na kraju decembra 2018. godine učešće demobiliziranih branilaca je 11.089 ili 14,0% u odnosu na ukupan broj nezaposlenih.

U skladu sa Zakonom, **novčanu naknadu** u mjesecu **decembru** 2018. godine koristilo je **1.245** osoba ili 90,6% u odnosu na broj korisnika novčane naknade za prethodni mjesec.

Zdravstveno osiguranje u mjesecu **decembru** 2018. godine koristilo je **50.081** osoba ili 99,9% u odnosu na broj korisnika zdravstvenog osiguranja za prethodni mjesec.

U decembru 2018. godine 119 osoba koriste **pravo na PIO (čl.31 Zakona)**, a 6 stranih državljana je dobilo **radnu dozvolu**.

Najzastupljenija zanimanja u okviru stepena stručne spreme na evidenciji Službe za zapošljavanje Tuzlanskog kantona data su u Tabeli XIII.

Zaposlenost i nezaposlenost u Tuzlanskom kantonu

Tabela I		
OPĆINA	ZAPOSLENI	NEZAPOSLENI
	<i>Izvor podataka:</i>	<i>Izvor podataka:</i>
	Portal	JU Služba
	Porezne uprave F BiH (decembar 2018. godine)	za zapošljavanje TK Tuzla (decembar 2018. godine)
BANOVIĆI	5.828	4.604
ČELIĆ	1.164	2.364
DOBOJ-ISTOK	2.490	1.948
GRAČANICA	10.812	7.399
GRADAČAC	9.116	6.278
KALESIJA	5.463	7.191
KLADANJ	2.221	2.347
LUKAVAC	10.465	8.299
SAPNA	746	2.078
SREBRENİK	7.746	7.482
TEOČAK	713	1.329
GRAD TUZLA	31.521	16.850
ŽIVINICE	11.936	11.209
TK ukupno:	100.221	79.378

REGISTROVANA NEZAPOSLENOST

Kvalifikaciona struktura

UNEMPLOYMENT

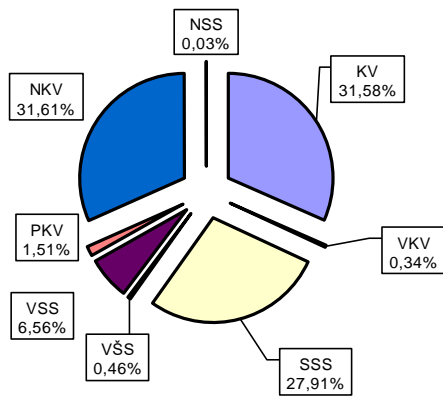
Qualification structure

Tabela II

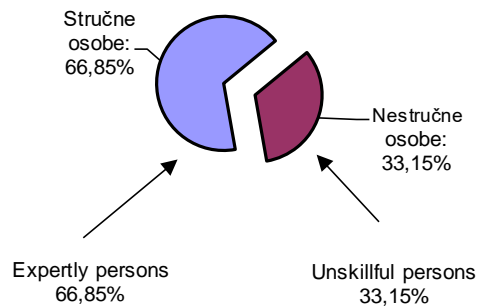
decembar 2018.

	Osobe koje traže zaposlenje	Osobe koje prvi put traže zaposlenje	Novoprijavljene osobe u toku mjeseca	
	<i>Persons who are seeking employment</i>	<i>Persons who are seeking employment for the first time</i>	<i>Newly registered who are seeking employment</i>	
SVEUKUPNO	79.378	33.852	2.104	TOTAL
<i>Stručne osobe ukupno:</i>	53.061	20.528	1.672	<i>Expertly persons</i>
KV	25.064	9.283	718	KV
VKV	269	19	5	VKV
SSS	22.154	8.893	638	SSS
VŠS	363	65	16	VŠS
VSS	5.211	2.268	295	VSS
<i>Nestruč.osobe ukupno:</i>	26.317	13.324	432	<i>Unskillful persons</i>
PKV	1.196	255	19	PKV
NKV	25.095	13.067	412	NKV
NSS	26	2	1	NSS

**KVALIFIKACIONA STRUKTURA
NEZAPOSLENIH OSOBA
DECEMBAR 2018. godine**



**NEZAPOSLENE OSOBE
PREMA STRUČNOSTI
DECEMBAR 2018. godine**



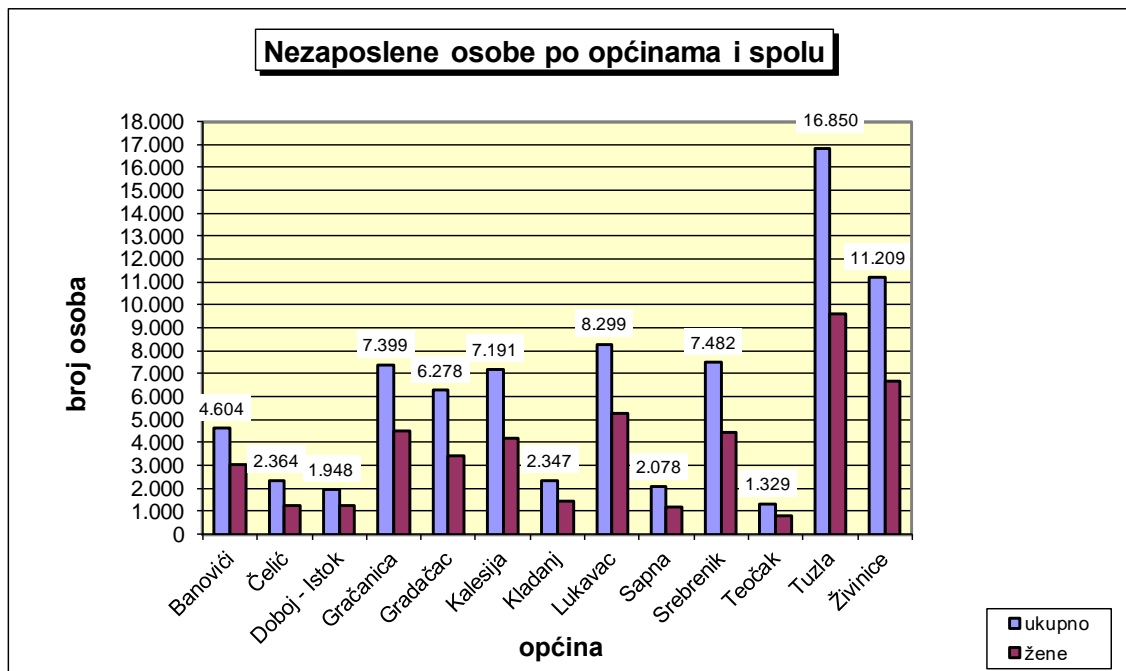
**REGISTROVANA NEZAPOSLENOST
po općinama, učešće žena, indixi
UNEMPLOYMENT**

by municipalities, participation of women, indexes

Tabela III

decembar 2018.

OPĆINE / MUNICIPALITIES	UKUPNO/ TOTAL		INDEX	ŽENE/ WOMEN		INDEX
	NOVEMBAR	DECEMBAR	DECEMBAR/18.	NOVEMBAR	DECEMBAR	DECEMBAR/18.
	2018. god.	2018. god.	NOVEMBAR/18.	2018. god.	2018. god.	NOVEMBAR/18.
UKUPNO/TOTAL	79.428	79.378	99,9	47.084	46.982	99,8
Banovići	4.594	4.604	100,2	3.006	3.011	100,2
Čelić	2.333	2.364	101,3	1.251	1.261	100,8
Doboj - Istok	1.984	1.948	98,2	1.247	1.230	98,6
Gračanica	7.433	7.399	99,5	4.539	4.492	99,0
Gradačac	6.300	6.278	99,7	3.433	3.399	99,0
Kalesija	7.247	7.191	99,2	4.182	4.160	99,5
Kladanj	2.315	2.347	101,4	1.426	1.434	100,6
Lukavac	8.286	8.299	100,2	5.298	5.281	99,7
Sapna	2.072	2.078	100,3	1.197	1.196	99,9
Srebrenik	7.469	7.482	100,2	4.400	4.413	100,3
Teočak	1.327	1.329	100,2	811	810	99,9
Tuzla	16.828	16.850	100,1	9.601	9.604	100,0
Živinice	11.240	11.209	99,7	6.693	6.691	100,0



POSREDOVANJE U ZAPOSŁJAVANJU
 učešće žena, indexi
JOB PLACEMENT, participation of women, indexes

Tabela IV

decembar 2018.

	UKUPNO/ TOTAL		INDEX	ŽENE/ WOMEN		INDEX
	NOVEMBAR	DECEMBAR	DECEMBAR/18.	NOVEMBAR	DECEMBAR	DECEMBAR/18.
	2018. god.	2018. god.	NOVEMBAR/18.	2018. god.	2018. god.	NOVEMBAR/18.
Tražnja za radnom snagom						
Ukupna registrirana tražnja	1.125	814	72,4	505	367	72,7
Od ukupne registrirane tražnje na neodređeno vrijeme	205	167	81,5	79	58	73,4
Zaposleni sa evidencije (realizovana tražnja)	1.066	1.044	97,9	474	465	98,1
Od ukupno zaposlenih na neodređeno vrijeme	201	189	94,0	78	72	92,3
Prekinut radni odnos	1.268	1.366	107,7	501	534	106,6
Zaposleno demobiliziranih branilaca	80	44	55,0	5	1	20,0
Zaposleno RVI i članova porodica poginulih branilaca	6	4	66,7	0	0	0,0
Promjene u evidenciji						
Prijavljeno na evidenciju	2.043	2.104	103,0	875	865	98,9
Odjavljeno sa evidencije	2.172	2.154	99,2	963	967	100,4
Od odjavljenih zaposleno	1.317	1.228	93,2	611	608	99,5
Ponuda radne snage						
Ukupna registrirana nezaposlenost	79.428	79.378	99,9	47.084	46.982	99,8
Od ukupne registrirane nezaposlenosti prvi put traže zaposl. 42,6%	34.181	33.852	99,0	24.160	23.965	99,2
Od ukupne registrirane nezaposlenosti demobilizirani branioci 14,0%	11.013	11.089	100,7	554	569	102,7
Od ukupne registrirane nezaposlenosti ratni vojni invalidi 0,9%	679	688	101,3	11	11	100,0
Od ukupne registrirane nezaposlenosti čl. porodica demobiliziranih branilaca 1,2%	932	931	99,9	555	553	99,6
Od ukupne registrirane nezaposlenosti ostali invalidi 1,0%	776	778	100,3	275	276	100,4

SOCIJALNA I MATERIJALNA SIGURNOST NEZAPOSLENIH

Korisnici novčane naknade i zdravstvenog osiguranja, indexi

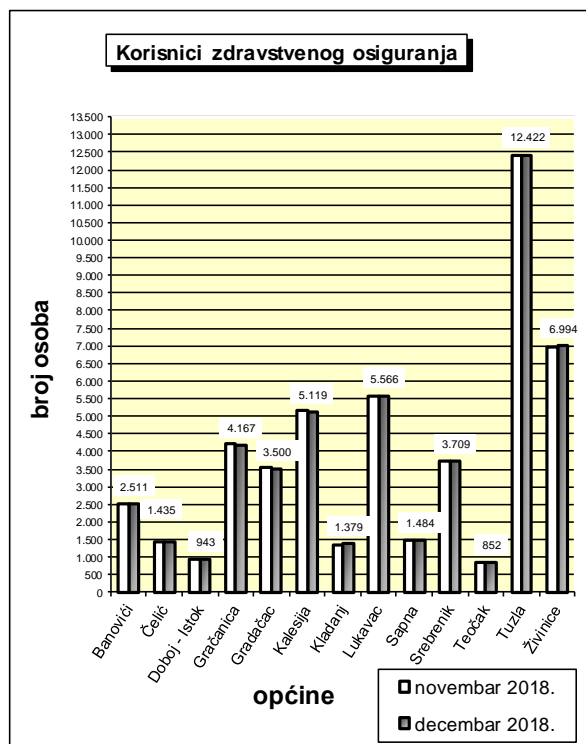
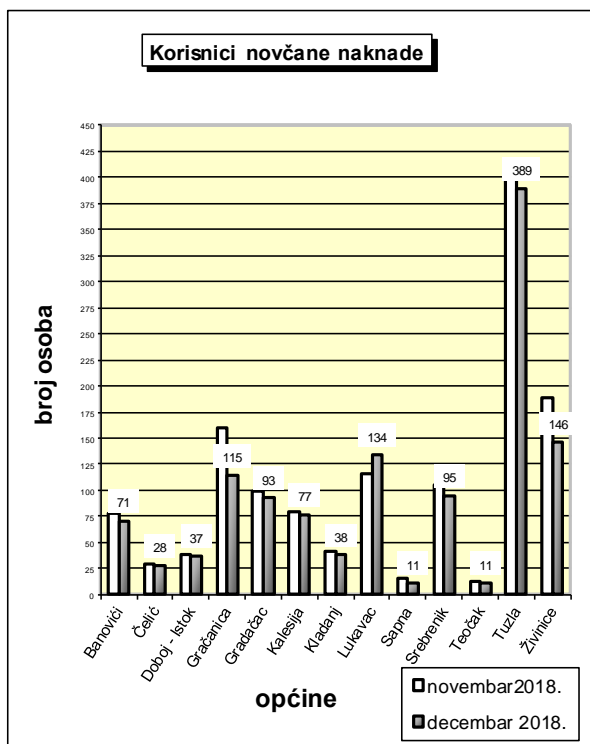
SOCIAL AND MATERIAL SECURITY OF UNEMPLOYED

Users of unemployment benefits and health insurance, indexes

Tabela V

DECEMBAR 2018.

OPĆINE MUNICIPALITIES	KORISNICI NOVČANE NAKNADE			KORISNICI ZDRAVSTVENOG OSIG.		
	<i>Users of unemployment benefits</i>			<i>Users of health insurance</i>		
	UKUPNO/TOTAL		INDEX	UKUPNO/TOTAL		INDEX
	NOVEMBAR 2018. god.	DECEMBAR 2018. god.	DECEMBAR/18. NOVEMBAR/18.	NOVEMBAR 2018. god.	DECEMBAR 2018. god.	DECEMBAR/18. NOVEMBAR/18.
UKUPNO/TOTAL	1.374	1.245	90,6	50.121	50.081	99,9
Banovići	78	71	91,03	2.503	2.511	100,3
Čelić	30	28	93,33	1.423	1.435	100,8
Doboj - Istok	38	37	97,37	947	943	99,6
Gračanica	160	115	71,88	4.208	4.167	99,0
Gradačac	99	93	93,94	3.525	3.500	99,3
Kalesija	79	77	97,47	5.168	5.119	99,1
Kladanj	42	38	90,48	1.354	1.379	101,8
Lukavac	116	134	115,52	5.554	5.566	100,2
Sapna	15	11	73,33	1.480	1.484	100,3
Srebrenik	105	95	90,48	3.733	3.709	99,4
Teočak	13	11	84,62	846	852	100,7
Tuzla	410	389	94,88	12.405	12.422	100,1
Živinice	189	146	77,25	6.975	6.994	100,3



KORISNICI PRAVA NA PIO I ZAPOSLENI STRANI DRŽAVLJANI

(Tuzlanski kanton po općinama)

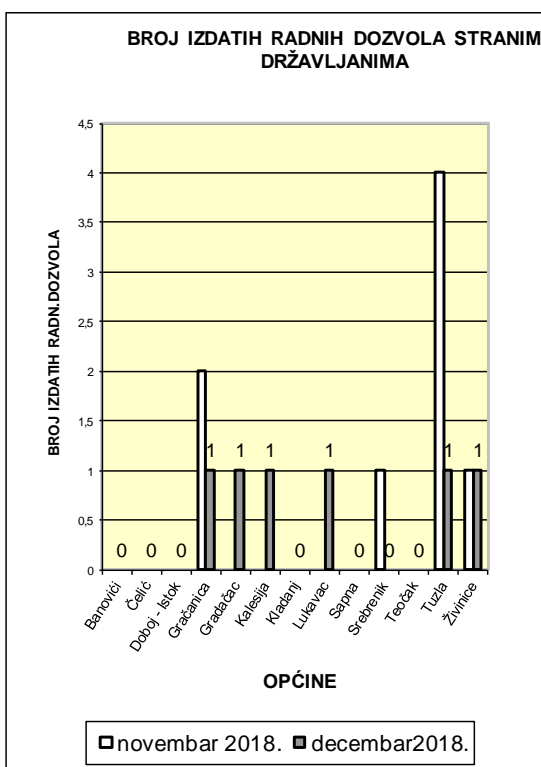
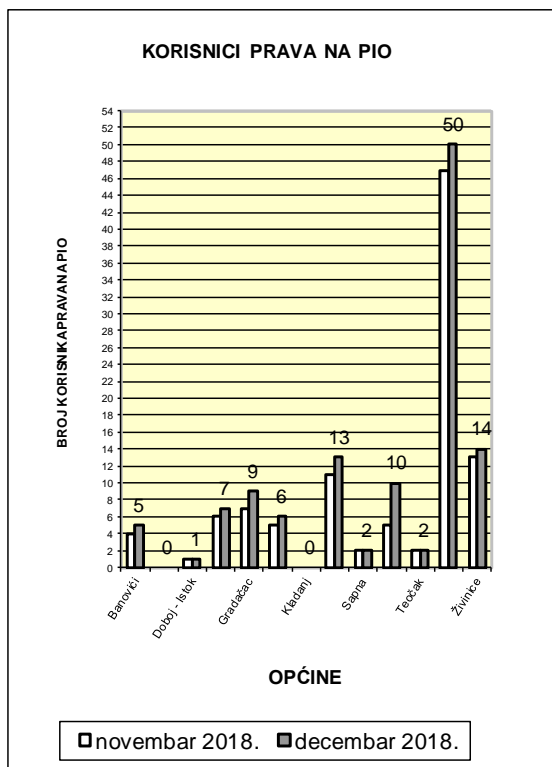
USERS OF PIO BENEFITS AND EMPLOYED FOREIGN CITIZENS

(Tuzla Canton by Municipalities)

Tabela VI

DECEMBAR 2018.

OPĆINE MUNICIPALITIES	KORISNICI PRAVA NA PIO			BROJ ZAPOSLENIH STRANIH DRŽAVLJANA (broj izdatih radnih dozvola)		
	<i>Users of PIO benefits</i>			<i>Number of employed foreign citizens</i>		
	UKUPNO/ TOTAL		INDEX	UKUPNO/ TOTAL		INDEX
	NOVEMBAR 2018. god.	DECEMBAR 2018. god.	DECEMBAR/18. NOVEMBAR/18.	NOVEMBAR 2018. god.	DECEMBAR 2018. god.	DECEMBAR/18. NOVEMBAR/18.
UKUPNO/TOTAL	103	119	115,5	8	6	75,0
Banovići	4	5	125,0	0	0	
Čelić	0	0		0	0	
Doboj - Istok	1	1	100,0	0	0	
Gračanica	6	7	116,7	2	1	
Gradačac	7	9	128,6	0	1	
Kalesija	5	6	120,0	0	1	
Kladanj	0	0		0	0	
Lukavac	11	13	118,2	0	1	0,0
Sapna	2	2		0	0	
Srebrenik	5	10	200,0	1	0	
Teočak	2	2	100,0	0	0	
Tuzla	47	50	106,4	4	1	25,0
Živinice	13	14	107,7	1	1	



**STAROSNA STRUKTURA NEZAPOSLENIH OSOBA
U MJESECU DECEMBRU 2018. GODINE**

Tabela VII

decembar 2018.

Godine starosti		Stepen stručnog obrazovanja								
		<i>Ukupno</i>	<i>VSS</i>	<i>VŠS</i>	<i>SSS</i>	<i>NSS</i>	<i>VKV</i>	<i>KV</i>	<i>PKV</i>	<i>NKV</i>
15 - 19 godina	Svega	2.988	0	1	1177	0	3	1245	2	560
	žene	1.533	0	1	667	0	1	487	0	377
20 - 24 godina	Svega	9.752	468	11	5001	2	3	3155	4	1108
	žene	5.753	371	8	3180	1	1	1406	0	786
25 - 29 godina	Svega	9.289	1550	31	3694	8	9	2868	13	1116
	žene	6.047	1150	22	2506	5	8	1569	9	778
30 - 34 godina	Svega	9.687	1664	52	3132	4	3	3033	25	1774
	žene	6.405	1189	41	2242	3	0	1840	16	1074
35 - 39 godina	Svega	8.844	772	88	1996	1	6	3004	59	2918
	žene	6.090	694	66	1496	0	2	1709	40	2083
40 - 44 godina	Svega	8.603	298	36	1545	5	6	2423	96	4194
	žene	5.550	199	25	1034	3	2	1307	59	2921
45 - 49 godina	Svega	9.038	137	19	1633	2	9	3038	134	4066
	žene	5.452	76	11	1198	0	0	1691	73	2403
50 - 54 godina	Svega	9.168	114	24	1790	0	31	3165	200	3844
	žene	5.095	55	18	1278	0	9	1562	72	2101
55 - 59 godina	Svega	7.721	142	55	1802	4	85	2112	320	3201
	žene	3.633	44	26	1241	1	4	631	142	1544
60 i više godina	Svega	4.288	66	46	384	0	114	1021	343	2314
	žene	1.424	12	17	177	0	12	188	100	918
UKUPNO	Svega	79.378	5.211	363	22.154	26	269	25.064	1.196	25.095
	žene	46.982	3.790	235	15.019	13	39	12.390	511	14.985

NAJBROJNIJA ZANIMANJA

Tabela XIII

decembar 2018.

Naziv spreme:		Kvalifikovani radnik (KV i VK)	SVEGA	ŽENA
1	522102	Prodavač	5.114	4.747
2	723106	Automehaničar	1.482	19
3	722211	Bravar	1.462	24
4	514101	Frizer	1.319	1.279
5	512204	Kuhar	1.301	971
Naziv spreme:		Srednje stručno obrazovanje (SSS)	SVEGA	ŽENA
1	412110	Ekonomski tehničar	2.450	2.051
2	419006	Maturant gimnazije	2.436	1.785
3	311552	Mašinski tehničar	2.256	854
4	323106	Medicinska sestra	2.169	1.628
5	321212	Poljoprivredni tehničar	1.021	827
Naziv spreme:		Više stručno obrazovanje (VŠ)	SVEGA	ŽENA
1	233116	Nastavnik razredne nastave	51	47
2	244123	Ekonomista	35	22
3	242912	Pravnik	31	27
4	412109	Ekonomski službenik	22	15
5	214556	Mašinski inženjer	8	0
Naziv spreme:		Visoko stručno obrazovanje (VSS-1)	SVEGA	ŽENA
1	244123	Ekonomista	799	557
2	242912	Pravnik	733	550
3	235105	Pedagog	217	196
4	233117	Profesor razredne nastave	184	170
5	232101	Profesor bosanskog jezika	180	159

IZVOR PODATAKA I METODOLOŠKA OBJAŠNENJA

Izvori podataka koji se koriste u izradi statističkog biltena su podaci koje vode Biroi za zapošljavanje po općinama u Tuzlanskom kantonu.

Podaci se prikupljaju i obrađuju mjesečno i objavljuju oko 10. u mjesecu za prethodni mjesec.

OBJAŠNENJE ZNAKOVA I POJMOVA

1. **NEZAPOSLENE OSOBE**, su osobe bez zaposlenja, sposobne za rad, starosne dobi od 15 do 65 godina koje su evidentirane u biroima za rad
2. **OSOBE KOJE PRVI PUT TRAŽE ZAPOSLENJE**, su evidentirane osobe u biroima a koje nisu bile ranije u radnom odnosu
3. **NEZAPOSLENE OSOBE ZBOG PRESTANKA RADA ORGANIZACIJA ILI POSLODAVCA**, su evidentirane osobe u biroima za rad, a koje su ostale bez posla zbog prestanka rada organizacije ili poslodavca
4. **KORISNICI NOVČANE NAKNADE**, su nezaposlene osobe evidentirane u općinskim biroima, a koje su prema odredbama Zakona ostvarile ovo pravo
5. **ZAPOSLENI SA EVIDENCIJE SLUŽBE ZA ZAPOSŁJAVANJE**, su osobe koje su se zaposlile u zemlji ili inostranstvu tokom izvještajnog mjeseca a bile su evidentirane kod Službe
6. **POTREBE ZA RADNICIMA**, predstavljaju broj traženih radnika i pripravnika za nepopunjena i novootvorena radna mjesta koja organizacije i poslodavci prijavljuju biroima u toku izvještajnog mjeseca
7. **REALIZOVANE PRIJAVE O POTREBAMA ZA RADNICIMA**, predstavljaju broj zaposlenih radnika i pripravnika prema izvještaju o zasnivanju radnog odnosa koji poslodavci pismeno dostavljaju biroima tokom izvještajnog mjeseca

ZNAKOVI

-	nema pojave
...	ne raspolaže se podacima
.	ispravljen podatak
1/	napomena ispod teksta ili tabele
θ	prosijek
*	procjenjen podatak

SKRAĆENICE

NKV	nekvalifikovani radnik
PKV	polukvalifikovani radnik
NSS	niža stručna sprema
KV	kvalifikovani radnik
VKV	visokokvalifikovani radnik
SSS	srednja stručna sprema
VŠS	viša školska sprema
VSS	visoka stručna sprema

SOURCE OF DATA AND METHODOLOGICAL EXPLANATIONS

The sources of data for the Monthly Statistics Bulletin are the records kept by Employment Services of Tuzla Canton. The data are compiled and analyzed on a monthly basis and published round the 10th of each month.

EXPLANATION OF CONCEPTS AND SYMBOLS

1. **UNEMPLOYED PERSONS** are persons without employment, who are capable of working, aged 15 to 65 who are registered with the B&H Employment Services as seekers of employment
2. **PERSONS, WHO ARE SEEKING EMPLOYMENT FOR THE FIRST TIME** are unemployed persons who are registered with B&H Employment Service and who have not yet been employed
3. **UNEMPLOYED PERSONS DUE TO CESSATION OF WORK OF THE EMPLOYER** are unemployed persons who are registered with the B&H Employment Service who have lost their jobs because of the cessation of work of the employer
4. **USERS OF UNEMPLOYMENT BENEFITS** are unemployed persons registered with the Municipality Employment Services who have realized unemployment benefits, according to the regulation of the Law on Employment
5. **EMPLOYED FROM THE RECORDS OF EMPLOYMENT SERVICE** represent persons, who have become employed either in B&H or abroad during the reporting month, and who have been registered with B&H Employment Service
6. **VACANCIES** represent the number of workers and trainees sought for vacant and newly opened jobs which the employers have informed the B&H Employment Service about during the reporting month
7. **REALIZED VACANCIES** represent the number of employed workers and trainees according to the report on work found which the employers have informed the B&H Employment Service about during the reporting month

SYMBOLS

-	no entry
...	data not available
.	revised data
1/	indicates note beneath table
θ	average
*	estimated data

ABBREVIATIONS

NKV	unskilled workers
PKV	semi-skilled workers
NSS	primary school level
KV	skilled workers
VKV	highly-skilled workers
SSS	secondary school level
VSS	non-university level
VSS	university level

A D R E S A R

JU Služba za zapošljavanje Tuzlanskog kantona Tuzla

JU SLUŽBA ZA ZAPOŠLJAVANJE TUZLANSKOG KANTONA		Muhamedbegović Senad, direktor	Bosne Srebrene b.b. 75000 Tuzla	Sluzba@szztk.ba	035 / 306-440 035 / 228-568 035 / 228-573-fax
BIRO	ŠEF BIROA	ADRESA	E-Mail	TEL/FAX	
BANOVIĆI	Mujić Halil	119. Muslimanske, 3 75 290 Banovići	biro.banovici@szztk.ba	035 / 367-501 035 / 367-502-fax 035 / 367-503 035 / 367-504	
ČELIĆ	Ibrišimović Azra	Alije Izetbegovića, 60/2 75 246 Čelić	biro.celic@szztk.ba	035 / 367-517	
DOBOJ-ISTOK	Hasanović Šemsudin	Brijesnica, b.b. 74 206 Dobo- Istok	biro.dobojistok@szztk.ba	035 / 367-505	
GRAČANICA	Mehinović Sadmira	Alije Izetbegovića, 20 b 75 320 Gračanica	biro.gracanica@szztk.ba	035 / 367-506 035/ 367-507-fax	
GRADAČAC	Hrnčić Lejla	Ibrahima Kapetanovića, b.b. 76 250 Gradačac	biro.gradacac@szztk.ba	035 / 367-510-fax 035 / 367-511	
KALESIJA	-	Patriotske lige, b.b 75 260 Kalesija	biro.kalesija@szztk.ba	035 / 367-489 035 / 367-490-fax 035 / 367-491	
KLADANJ	Džaferagić Saida	Kladanjske brigade, 1 75 280 Kladanj	biro.kladanj@szztk.ba	035 / 367-486	
LUKAVAC	Ejubović Rifat	Redžepa Efendije Muminhodžića, 4 75 300 Lukavac	biro.lukavac@szztk.ba	035 / 367-492 035 / 367-493 035 / 367-494-fax	
SAPNA	Muharemović Azem	206. Viteške brigade, b.b. 75 411 Sapna	biro.sapna@szztk.ba	035 / 367-487	
SREBRENİK	Husejnović Sanela	211. Oslobodilačke brigade, 12 75 350 Srebrenik	biro.srebrenik@szztk.ba	035 / 367-461	
TEOČAK	Husić Senajil	Krstac, b.b. 75 414 Teočak	biro.teocak@szztk.ba	035 / 367-488	
TUZLA	Delić Selma	Bosne Srebrene, b.b. 75 000 Tuzla	biro.tuzla@szztk.ba	035 / 367-480	
ŽIVINICE	Selimović Amir	Oslobođenja, 20 75 270 Živinice	biro.zivinice@szztk.ba	035 / 367-495 035 / 367-496 035 / 367-497-fax 035 / 367-498 035 / 367-499	