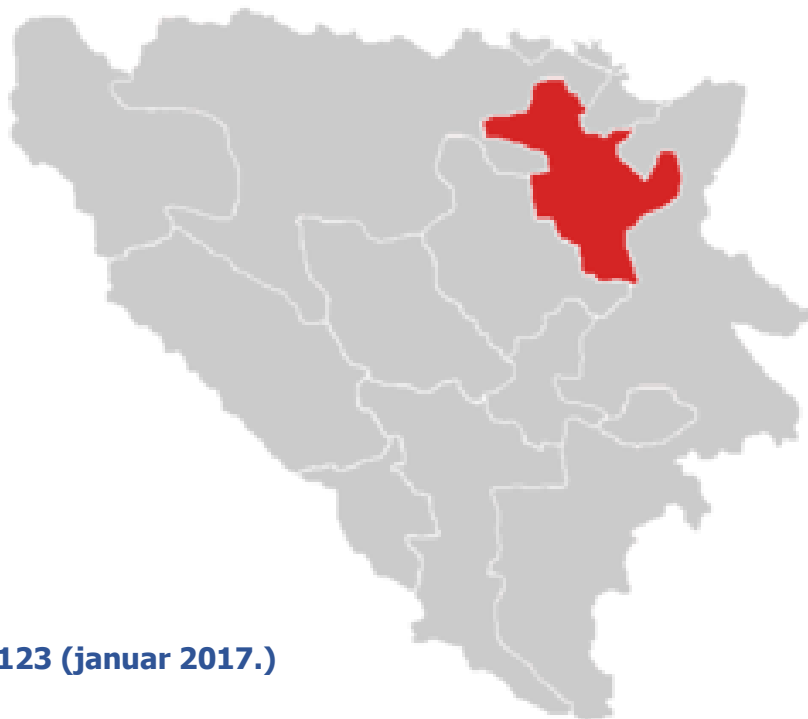




# **STATISTIČKI BILTEN**

STATISTICS BULLETIN

Januar /January 2017.



**NEZAPOSLENI: 92.123 (januar 2017.)**  
(UNEMPLOYMENT)

**ZAPOSLENI: 85.364 (oktobar 2016.)**  
(EMPLOYMENT)

**1**

GODINA XVII

**TUZLA, FEBRUAR / FEBRUARY 2017.**

**Izdavač:**

JU Služba za zapošljavanje  
Tuzlanskog kantona Tuzla  
75000 Tuzla

Bosne Srebrene 31

Brojevi telefona: 035/306-440  
035/228-568

Fax. 035/ 228-573

**E-mail:** [Sluzba@szztk.ba](mailto:Sluzba@szztk.ba)

**Web:** [www.szztk.ba](http://www.szztk.ba)

**E-mail:** [info@szztk.ba](mailto:info@szztk.ba)

**Priprema:**

Odjeljenje za informatičke poslove

**Redakcioni odbor:**

Direktor JU Služba za zapošljavanje  
Tuzlanskog kantona Tuzla

## SADRŽAJ (CONTENT)

		Strana (Page)
	Zaposlenost (stanje X 2016.) i nezaposlenost (stanje I 2017.) <i>Employment (October 2016.) and Unemployment (January 2017.) – comment</i>	1
Tabela I <i>Table I</i>	Zaposlenost po djelatnostima u TK <i>Employment by activity in Tuzla Canton</i>	2
Tabela II <i>Table II</i>	Zaposlenost po općinama u TK <i>Employment by Municipalities</i>	2
Tabela III <i>Table III</i>	Registrovana nezaposlenost po kvalifikacionoj strukturi (januar 2017.) <i>Unemployment – Qualification structure (January 2017.)</i>	3
Tabela IV <i>Table IV</i>	Registrovana nezaposlenost po općinama, učešće žena, indeksi <i>Unemployment –by municipalities, participation of women, indexes</i>	4
Tabela V <i>Table V</i>	Posredovanje u zapošljavanju učešće žena, indeksi <i>Job placement , participation of women, indexes</i>	5
Tabela VI <i>Table VI</i>	Socijalna i materijalna sigurnost nezaposlenih <i>Social and material security of unemployed</i>	6
Tabela VII <i>Table VII</i>	Korisnici prava na PIO i zaposleni strani državljani <i>Users of PIO benefits and employed foreign citizens</i>	7
Tabela VIII <i>Table VIII</i>	Starosna struktura nezaposlenih osoba (januar 2017.) <i>Table VIII</i>	8
Tabela X <i>Table X</i>	Najbrojnija zanimanja <i>Table X</i>	9
	Izvor podataka i metodološka objašnjenja <i>Source of data and methodological explanations</i>	10-11
	Adresar	12

## Zaposlenost (stanje X 2016. godine) i nezaposlenost (stanje I 2017. godine) na području Tuzlanskog kantona

Prema podacima Federalnog zavoda za statistiku BiH, u oktobru 2016. godine broj **zaposlenih** na području Tuzlanskog kantona je 85.364 ili 18,41% u odnosu na ukupan broj zaposlenih u FBiH – 463.563.

Putem JU Služba za zapošljavanje Tuzlanskog kantona, Tuzla - **tražnja za radnom snagom u mjesecu januaru 2017. godine iznosila je 1.198**, što je za 12 osoba manje nego u prethodnom mjesecu ili 99,0%.

Sa evidencije JU Služba za zapošljavanje Tuzlanskog kantona Tuzla, a na osnovu dosadašnje tražnje za radnom snagom, **u mjesecu januaru zaposlene su 1.151** osobe, što je za 7 osoba više nego u decembru 2016. godine ili 100,61%.

U januaru 2017. godine biroima za zapošljavanje poslodavci-organizacije su podnijeli **1.406 prijave o prestanku radnog odnosa** po svim osnovama utvrđenim Zakonom o radu.

Na evidenciji JU Služba za zapošljavanje Tuzlanskog kantona, Tuzla na kraju januara 2017. godine evidentirane su 92.123 nezaposlene osobe. Stručne osobe učestvuju sa 63.345 ili 68,76%, a nestručne sa 28.778 ili 31,24%.

U ukupnom broju osoba koje traže zaposlenje u januaru su 49.839 žene.

Kvalifikaciona struktura evidentiranih nezaposlenih osoba u januaru je:

STEPEN STR.SPREME	BROJ OSOBA	% UKUPNO	STEPEN STR.SPREME	BROJ OSOBA	% UKUPNO
<b>KV</b>	30.263	32,85	<b>PKV</b>	1.498	1,63
<b>VKV</b>	352	0,38	<b>NKV</b>	27.245	29,57
<b>SSS</b>	25.966	28,19	<b>NSS</b>	35	0,04
<b>VSS</b>	438	0,48			
<b>VSS</b>	6.326	6,87			

Tokom januara 2017. godine Službi za zapošljavanje Tuzlanskog kantona **prijavljena je 2.583 nova osoba koja traži zaposlenje, odjavljene su 2.153 osobe od čega je za njih 1.299 razlog odjave – zaposlenje.**

Broj osoba koje prvi put traže zaposlenje u januaru je 41.740 ili 45,3 % u odnosu na ukupan broj nezaposlenih.

U ukupnom broju osoba koje traže zaposlenje na kraju januara 2017. godine učešće demobiliziranih branilaca je 13.638 ili 14,8% u odnosu na ukupan broj nezaposlenih.

U skladu sa Zakonom, **novčanu naknadu** u mjesecu **januaru** 2017. godine koristilo je **2.286** osoba ili 99,83% u odnosu na broj korisnika novčane naknade za prethodni mjesec.

**Zdravstveno osiguranje** u mjesecu **januaru** 2017. godine koristilo je **58.128** osoba ili 100,46% u odnosu na broj korisnika zdravstvenog osiguranja za prethodni mjesec.

U januaru 2017. godine 70 osoba koriste **pravo na PIO (čl.31 Zakona)**, a 2 strana državljana je dobilo **radnu dozvolu**.

**Najzastupljenija zanimanja u okviru stepena stručne spreme** na evidenciji Službe za zapošljavanje Tuzlanskog kantona data su u Tabeli X.

**ZAPOSLENOST - po djelatnostima TK<sup>1/1</sup>**
**Tabela I**
**EMPLOYMENT**

oktobar 2016.

DJE LATNOST <sup>1/2</sup>	BROJ ZAPOSLENIH				
	Ø 2015.	IX 2016.	X 2016.	INDEX	
				X 2016. Ø 2015.	X 2016. IX 2016.
<b>TUZLANSKI KANTON - TOTAL</b>	<b>83.427</b>	<b>84.940</b>	<b>85.364</b>	<b>102,3</b>	<b>100,5</b>
A - Poljoprivreda, šumarstvo i ribolov	1.018	1.299	1.289	126,6	99,2
B - Vađenje ruda i kamena	7.110	7.063	7.086	99,7	100,3
C - Prerađivačka industrija	19.622	19.182	19.454	99,1	101,4
D - Proizvodnja i snabdijevanje/opskrba električnom energijom, plinom/gasom, parom i klimatizacija	1.897	1.796	1.796	94,7	100,0
E - Snabdijevanje/opskrba vodom; uklanjanje otpadnih voda, upravljanje otpadom te djelatnosti	1.343	1.365	1.369	101,9	100,3
F - Građevinarstvo	4.742	5.137	5.137	108,3	100,0
G - Trgovina na veliko i malo: motornih vozila i motocikala	13.360	14.136	14.186	106,2	100,4
H - Prijevoz i skladištenje	5.316	5.244	5.237	98,5	99,9
I - Djelatnosti pružanja smještaja te priprema i usluživanje hrane (hotelijerstvo i ugostiteljstvo)	2.986	3.328	3.316	111,1	99,6
J - Informacije i komunikacije	1.210	1.261	1.274	105,3	101,0
K - Finansijske djelatnosti i djel.osiguranja	1.299	1.245	1.239	95,4	99,5
L - Poslovanje nekretninama	194	237	228	117,5	96,2
M - Stručne, naučne i tehničke djelatnosti	2.054	2.116	2.114	102,9	99,9
N - Administrativne i pomoćne uslužne djelatnosti	770	853	854	110,9	100,1
O - Javna uprava i odbrana: obavezno socijalno osiguranje	5.161	5.030	5.033	97,5	100,1
P - Obrazovanje	7.822	7.858	8.007	102,4	101,9
Q - Djelatnosti zdravstvene i socijalne zaštite	6.099	6.173	6.174	101,2	100,0
R - Umjetnost, zabava i rekreacija	524	580	534	101,9	92,1
S - Ostale uslužne djelatnosti	900	1.037	1.037	115,2	100,0
T - Djelatnosti domaćinstava kao poslodavca; djelatnosti domaćinstava koja proizvde različita dobra i obavljaju različite usluge za vlastite potrebe					
00 - Neraspoređeno po djelatn. KD					

**ZAPOSLENOST - po općinama TK<sup>1/1</sup>**
**Tabela II**
**EMPLOYMENT**

oktobar 2016.

DJE LATNOST <sup>1/2</sup>	BROJ ZAPOSLENIH				
	Ø 2015.	IX 2016.	X 2016.	INDEX	
				X 2016. Ø 2015.	X 2016. IX 2016.
<b>TUZLANSKI KANTON - TOTAL</b>	<b>83.427</b>	<b>84.940</b>	<b>85.364</b>	<b>102,3</b>	<b>100,5</b>
Banovići	5.230	5.163	5.175	98,9	100,2
Čelić	921	1.029	1.022	111,0	99,3
Doboj-Istok	1.622	1.774	1.793	110,5	101,1
Gračanica	9.106	9.132	9.236	101,4	101,1
Gradačac	7.288	7.589	7.653	105,0	100,8
Kalesija	3.507	3.851	3.854	109,9	100,1
Kladanj	1.979	2.028	2.034	102,8	100,3
Lukavac	8.287	8.224	8.345	100,7	101,5
Sapna	599	584	589	98,3	100,9
Srebrenik	4.936	5.371	5.383	109,1	100,2
Teočak	443	441	445	100,5	100,9
Grad Tuzla	31.025	30.981	31.035	100,0	100,2
Živinice	8.484	8.773	8.800	103,7	100,3

1/ Tabela I i II - Podaci Federalnog zavoda za statistiku broj 12, godina XVI, od januara 2017. god.

- FZS objavljuje podatke o zaposlenosti po kantonima 25. u mjesecu, te u odnosu na podatke JU Službe za zapošljavanje TK, kasne 2 mjeseca

2/ Prema KD BiH 2010

## REGISTROVANA NEZAPOSLENOST

Kvalifikaciona struktura

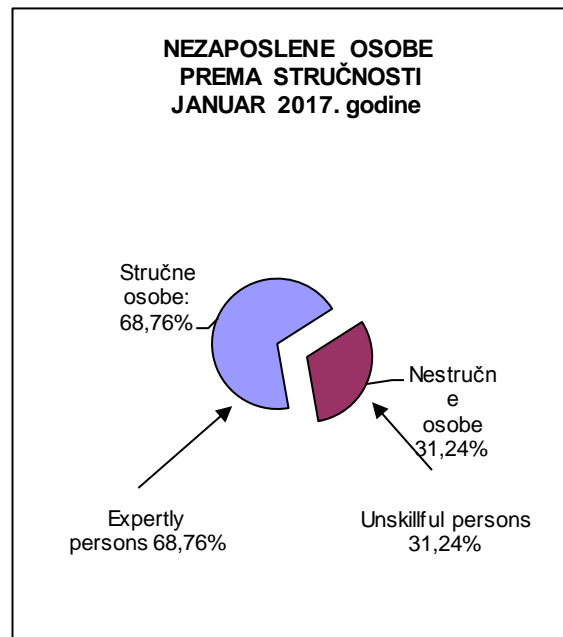
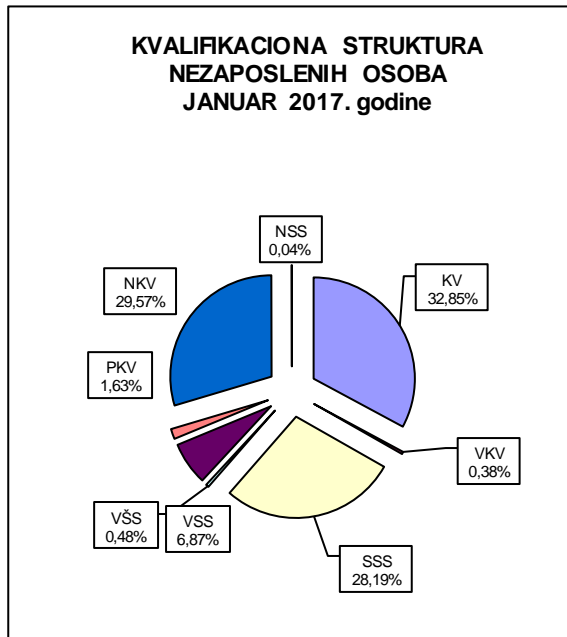
### UNEMPLOYMENT

Qualification structure

**Tabela III**

januar 2017.

	Osobe koje traže zaposlenje	Osobe koje prvi put traže zaposlenje	Novoprijavljene osobe u toku mjeseca	
	<i>Persons who are seeking employment</i>	<i>Persons who are seeking employment for the first time</i>	<i>Newly registered who are seeking employment</i>	
<b>SVEUKUPNO</b>	<b>92.123</b>	<b>41.740</b>	<b>2.583</b>	<b>TOTAL</b>
<i>Stručne osobe ukupno:</i>	<b>63.345</b>	<b>27.678</b>	<b>2.161</b>	<i>Expertly persons</i>
KV	30.263	12.300	859	KV
VKV	352	16	12	VKV
SSS	25.966	12.172	757	SSS
VŠS	438	94	38	VŠS
VSS	6.326	3.096	495	VSS
<i>Nestruč.osobe ukupno:</i>	<b>28.778</b>	<b>14.062</b>	<b>422</b>	<i>Unskillful persons</i>
PKV	1.498	272	32	PKV
NKV	27.245	13.777	388	NKV
NSS	35	13	2	NSS



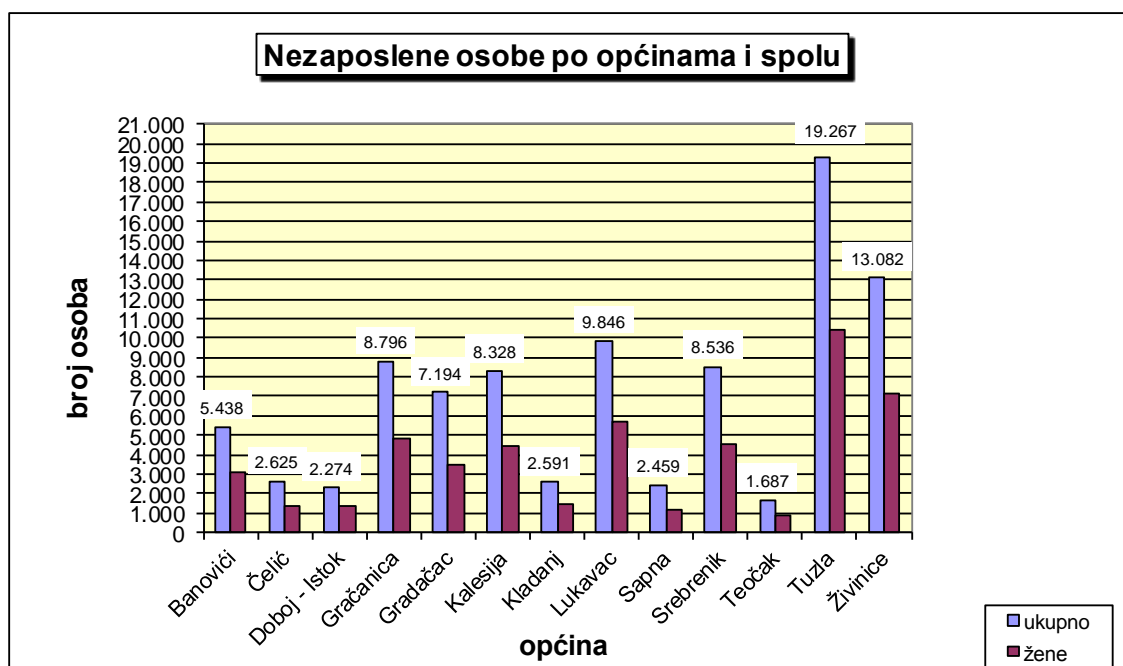
**REGISTROVANA NEZAPOSLENOST  
po općinama, učešće žena, indixi  
UNEMPLOYMENT**

*by municipalities, participation of women, indexes*

**Tabela IV**

januar 2017.

OPĆINE / MUNICIPALITIES	UKUPNO/ TOTAL		INDEX	ŽENE/ WOMEN		INDEX
	DECEMBAR 2016. god.	JANUAR 2017. god.	JANUAR/17. DECEMBAR/16.	DECEMBAR 2016. god.	JANUAR 2017. god.	JANUAR/17. DECEMBAR/16.
	<b>UKUPNO/TOTAL</b>	<b>91.693</b>	<b>92.123</b>	<b>100,5</b>	<b>49.762</b>	<b>49.839</b>
Banovići	5.412	5.438	100,5	3.134	3.126	99,7
Čelić	2.606	2.625	100,7	1.329	1.336	100,5
Doboj - Istok	2.274	2.274	100,0	1.341	1.340	99,9
Gračanica	8.675	8.796	101,4	4.840	4.855	100,3
Gradačac	7.139	7.194	100,8	3.451	3.474	100,7
Kalesija	8.295	8.328	100,4	4.423	4.435	100,3
Kladanj	2.608	2.591	99,3	1.517	1.500	98,9
Lukavac	9.842	9.846	100,0	5.657	5.654	99,9
Sapna	2.462	2.459	99,9	1.198	1.185	98,9
Srebrenik	8.410	8.536	101,5	4.495	4.546	101,1
Teočak	1.697	1.687	99,4	871	862	99,0
Tuzla	19.156	19.267	100,6	10.381	10.423	100,4
Živinice	13.117	13.082	99,7	7.125	7.103	99,7



# POSREDOVANJE U ZAPOSĻAVANJU

učešće žena, indexi

*JOB PLACEMENT, participation of women, indexes*

Tabela V

januar 2017.

	UKUPNO/ TOTAL		INDEX	ŽENE/ WOMEN		INDEX
	DECEMBAR	JANUAR	JANUAR/17.	DECEMBAR	JANUAR	JANUAR/17.
	2016. god.	2017. god.	DECEMBAR/16.	2016. god.	2017. god.	DECEMBAR/16.
<b>Tražnja za radnom snagom</b>						
<b>Ukupna registrirana tražnja</b>	1.210	1.198	99,0	490	483	98,6
Od ukupne registrirane tražnje <b>na neodređeno vrijeme</b>	304	308	101,3	108	104	96,3
<b>Zaposleni sa evidencije</b> (realizovana tražnja)	1.144	1.151	100,6	453	457	100,9
Od ukupno zaposlenih <b>na neodređeno vrijeme</b>	309	302	97,7	102	100	98,0
<b>Prekinut</b> radni odnos	1.102	1.406	127,6	394	502	127,4
Zaposleno <b>demobiliziranih branilaca</b>	115	108	93,9	4	3	75,0
Zaposleno <b>RVI i članova porodica poginulih branilaca</b>	34	37	108,8	14	12	85,7
<b>Promjene u evidenciji</b>						
<b>Prijavljeno</b> na evidenciju	2.021	2.583	127,8	795	1.003	126,2
<b>Odjavljeno</b> sa evidencije	2.384	2.153	90,3	1.059	926	87,4
Od odjavljenih <b>zaposleno</b>	1.420	1.299	91,5	599	527	88,0
<b>Ponuda radne snage</b>						
<b>Ukupna registrirana nezaposlenost</b>	<b>91.693</b>	<b>92.123</b>	<b>100,5</b>	<b>49.762</b>	<b>49.839</b>	<b>100,2</b>
Od ukupne registrirane nezaposlenosti <b>prvi put traže zaposl. 45,3%</b>	42.659	41.740	97,8	27.634	26.443	95,7
Od ukupne registrirane nezaposlenosti <b>demobilizirani branioci 14,8%</b>	13.527	13.638	100,8	615	582	94,6
Od ukupne registrirane nezaposlenosti <b>ratni vojni invalidi 0,9%</b>	811	809	99,8	11	10	90,9
registrirane nezaposlenosti <b>čl. porodica demobiliziranih branilaca 1,2%</b>	1.088	1.089	100,1	592	594	100,3
Od ukupne registrirane nezaposlenosti <b>ostali invalidi 0,9%</b>	811	812	100,1	257	259	100,8



## SOCIJALNA I MATERIJALNA SIGURNOST NEZAPOSLENIH

Korisnici novčane naknade i zdravstvenog osiguranja, indexi

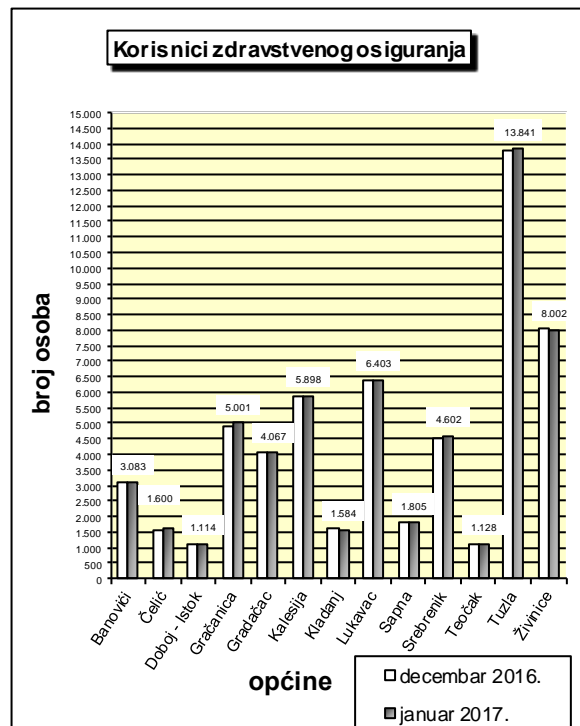
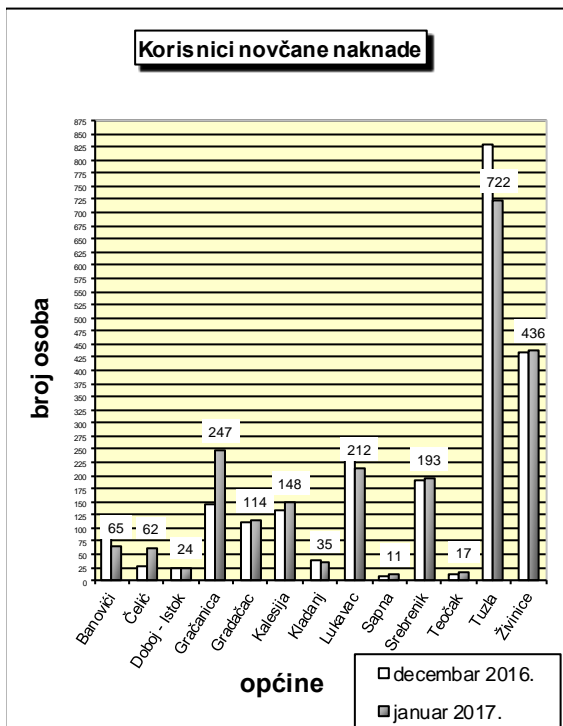
## SOCIAL AND MATERIAL SECURITY OF UNEMPLOYED

Users of unemployment benefits and health insurance, indexes

Tabela VI

januar 2017.

OPĆINE MUNICIPALITIES	KORISNICI NOVČANE NAKNADE <i>Users of unemployment benefits</i>			KORISNICI ZDRAVSTVENOG OSIG. <i>Users of health insurance</i>			
	UKUPNO/TOTAL			INDEX	UKUPNO/TOTAL		INDEX
	DECEMBAR 2016. god.	JANUAR 2017. god.	JANUAR/17. DECEMBAR/16.	DECEMBAR 2016. god.	JANUAR 2017. god.	JANUAR/17. DECEMBAR/16.	
<b>UKUPNO/TOTAL</b>	<b>2.299</b>	<b>2.286</b>	<b>99,4</b>	<b>57.859</b>	<b>58.128</b>	<b>100,5</b>	
Banovići	107	65	60,75	3.072	3.083	100,4	
Čelić	29	62	213,79	1.585	1.600	100,9	
Doboj - Istok	25	24	96,00	1.113	1.114	100,1	
Gračanica	144	247	171,53	4.917	5.001	101,7	
Gradačac	112	114	101,79	4.047	4.067	100,5	
Kalesija	134	148	110,45	5.870	5.898	100,5	
Kladanj	39	35	89,74	1.595	1.584	99,3	
Lukavac	235	212	90,21	6.387	6.403	100,3	
Sapna	10	11	110,00	1.805	1.805	100,0	
Srebrenik	189	193	102,12	4.519	4.602	101,8	
Teočak	12	17	141,67	1.134	1.128	99,5	
Tuzla	828	722	87,20	13.788	13.841	100,4	
Živinice	435	436	100,23	8.027	8.002	99,7	

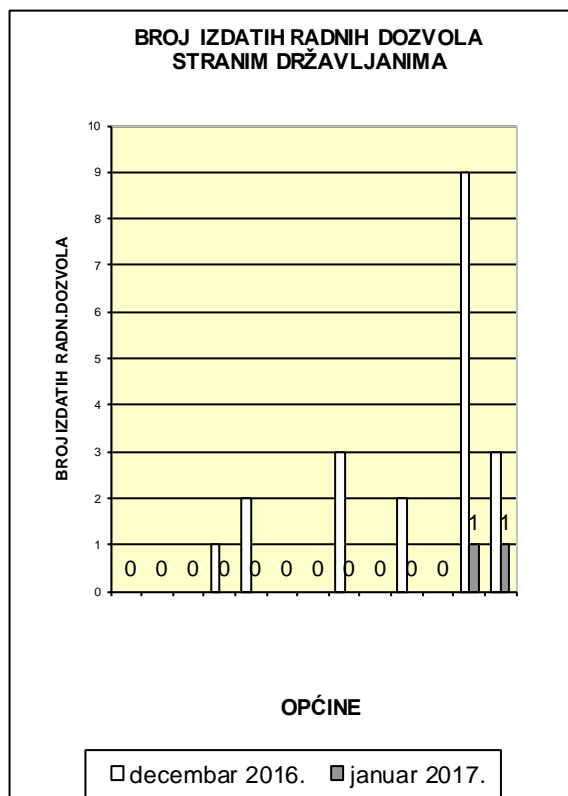
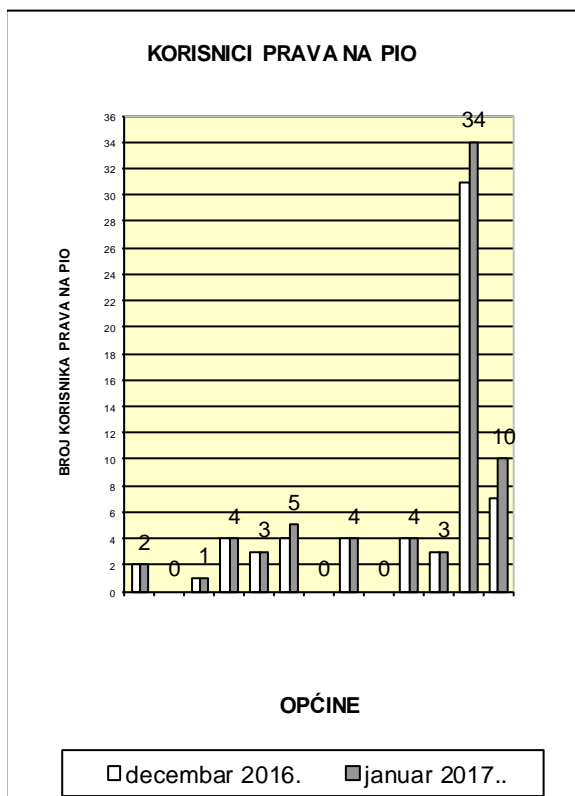


**KORISNICI PRAVA NA PIO I ZAPOSLENI STRANI DRŽAVLJANI**  
(Tuzlanski kanton po općinama)  
**USERS OF PIO BENEFITS AND EMPLOYED FOREIGN CITIZENS**  
(Tuzla Canton by Municipalities)

Tabela VII

januar 2017.

OPĆINE MUNICIPALITIES	KORISNICI PRAVA NA PIO			BROJ ZAPOSLENIH STRANIH DRŽAVLJANA (broj izdatih radnih dozvola)		
	<i>Users of PIO benefits</i>			<i>Number of employed foreign citizens</i>		
	UKUPNO/TOTAL		INDEX	UKUPNO/TOTAL		INDEX
	DECEMBAR 2016. god.	JANUAR 2017. god.	JANUAR/17. DECEMBAR/16.	DECEMBAR 2016. god.	JANUAR 2017. god.	JANUAR/16. DECEMBAR/16.
<b>UKUPNO/TOTAL</b>	<b>63</b>	<b>70</b>	<b>111,1</b>	<b>20</b>	<b>2</b>	<b>10,0</b>
Banovići	2	2	100,0	0	0	
Čelić	0	0		0	0	
Doboj - Istok	1	1	100,0	0	0	
Gračanica	4	4	100,0	1	0	
Gradačac	3	3	100,0	2	0	0,0
Kalesija	4	5	125,0	0	0	
Kladanj	0	0		0	0	
Lukavac	4	4	100,0	3	0	
Sapna	0	0		0	0	
Srebrenik	4	4	100,0	2	0	0,0
Teočak	3	3	100,0	0	0	
Tuzla	31	34	109,7	9	1	11,1
Živinice	7	10	142,9	3	1	



**STAROSNA STRUKTURA NEZAPOSLENIH OSOBA  
U MJESECU JANUARU 2017. GODINE**

**Tabela VIII**

januar 2017.

Godine starosti		Stepen stručnog obrazovanja								
		Ukupno	VSS	VŠS	SSS	NSS	VKV	KV	PKV	NKV
15 - 19 godina	Svega	1.900	0	0	476	1	0	912	1	510
	žene	891	0	0	238	1	0	308	0	344
20 - 24 godina	Svega	12.546	332	8	6604	12	3	4404	4	1179
	žene	6.346	247	5	3704	5	1	1606	3	775
25 - 29 godina	Svega	12.815	2638	45	5209	15	4	3549	15	1340
	žene	7.430	1829	31	3071	8	4	1591	8	888
30 - 34 godina	Svega	11.963	1984	92	3510	0	2	4270	42	2063
	žene	7.513	1444	72	2310	0	1	2297	22	1367
35 - 39 godina	Svega	10.525	732	96	2301	0	6	3654	76	3660
	žene	6.526	508	73	1606	0	2	1848	49	2440
40 - 44 godina	Svega	9.724	231	25	1739	0	5	3154	129	4441
	žene	5.771	147	21	1183	0	3	1545	69	2803
45 - 49 godina	Svega	10.165	111	20	1832	0	12	3503	175	4512
	žene	5.521	68	13	1285	0	2	1767	78	2308
50 - 54 godina	Svega	10.152	128	38	2355	0	36	3481	238	3876
	žene	5.293	62	20	1670	0	6	1467	88	1980
55 - 59 godina	Svega	7.913	117	64	1650	7	122	2228	387	3338
	žene	3.259	55	31	995	4	10	532	148	1484
60 i više godina	Svega	4.420	53	50	290	0	162	1108	431	2326
	žene	1.289	8	18	132	0	13	201	89	828
UKUPNO	Svega	<b>92.123</b>	<b>6.326</b>	<b>438</b>	<b>25.966</b>	<b>35</b>	<b>352</b>	<b>30.263</b>	<b>1.498</b>	<b>27.245</b>
	žene	<b>49.839</b>	<b>4.368</b>	<b>284</b>	<b>16.194</b>	<b>18</b>	<b>42</b>	<b>13.162</b>	<b>554</b>	<b>15.217</b>

## NAJBROJNIJA ZANIMANJA

Tabela IX

januar 2017.

Naziv spreme:		Kvalifikovani radnik (KV i VK)	SVEGA	ŽENA
1	522102	Prodavač	5.630	5.144
2	722211	Bravar	1.994	33
3	723106	Automehaničar	1.971	14
4	512204	Kuhar	1.407	1.005
5	514101	Frizer	1.303	1.268
Naziv spreme:		Srednje stručno obrazovanje (SSS)	SVEGA	ŽENA
1	419006	Maturant gimnazije	2.850	2.009
2	311552	Mašinski tehničar	2.777	948
3	412110	Ekonomski tehničar	2.449	1.991
4	323106	Medicinska sestra	1.976	1.470
5	321212	Poljoprivredni tehničar	1.163	912
Naziv spreme:		Više stručno obrazovanje (VŠ)	SVEGA	ŽENA
1	233116	Nastavnik razredne nastave	81	73
2	242912	Pravnik	47	39
3	244123	Ekonomista	47	31
4	412109	Ekonomski službenik	22	15
5	233110	Nastavnik tehničke kulture	15	6
Naziv spreme:		Visoko stručno obrazovanje (VSS-1)	SVEGA	ŽENA
1	244123	Ekonomista	990	686
2	242912	Pravnik	879	626
3	235105	Pedagog	272	244
4	233117	Profesor razredne nastave	271	250
5	232101	Profesor bosanskog jezika	252	225

## IZVOR PODATAKA I METODOLOŠKA OBJAŠNENJA

Izvori podataka koji se koriste u izradi statističkog biltena su podaci koje vode Biroi za zapošljavanje po općinama u Tuzlanskom kantonu.

Podaci se prikupljaju i obrađuju mjesečno i objavljuju oko 10. u mjesecu za prethodni mjesec.

## OBJAŠNENJE ZNAKOVA I POJMOVA

1. **NEZAPOSLENE OSOBE** , su osobe bez zaposlenja, sposobne za rad, starosne dobi od 15 do 65 godina koje su evidentirane u biroima za rad
2. **OSOBE KOJE PRVI PUT TRAŽE ZAPOSLENJE**, su evidentirane osobe u biroima a koje nisu bile ranije u radnom odnosu
3. **NEZAPOSLENE OSOBE ZBOG PRESTANKA RADA ORGANIZACIJA ILI POSLODAVCA**, su evidentirane osobe u biroima za rad, a koje su ostale bez posla zbog prestanka rada organizacije ili poslodavca
4. **KORISNICI NOVČANE NAKNADE**, su nezaposlene osobe evidentirane u općinskim biroima, a koje su prema odredbama Zakona ostvarile ovo pravo
5. **ZAPOSLENI SA EVIDENCIJE SLUŽBE ZA ZAPOSŁJAVANJE**, su osobe koje su se zaposlile u zemlji ili inostranstvu tokom izvještajnog mjeseca a bile su evidentirane kod Službe
6. **POTREBE ZA RADNICIMA**, predstavljaju broj traženih radnika i pripravnika za nepopunjena i novootvorena radna mjesta koja organizacije i poslodavci prijavljuju biroima u toku izvještajnog mjeseca
7. **REALIZOVANE PRIJAVE O POTREBAMA ZA RADNICIMA**, predstavljaju broj zaposlenih radnika i pripravnika prema izvještaju o zasnivanju radnog odnosa koji poslodavci pismeno dostavljaju biroima tokom izvještajnog mjeseca

## ZNAKOVI

- nema pojave
- ... ne raspolaže se podacima
- . ispravljen podatak
- 1/ napomena ispod teksta ili tabele
- θ prosjek
- \* procjenjen podatak

## SKRAĆENICE

- NKV nekvalifikovani radnik
- PKV polukvalifikovani radnik
- NSS niža stručna sprema
- KV kvalifikovani radnik
- VKV visokokvalifikovani radnik
- SSS srednja stručna sprema
- VŠS viša školska sprema
- VSS visoka stručna sprema

## SOURCE OF DATA AND METHODOLOGICAL EXPLANATIONS

The sources of data for the Monthly Statistics Bulletin are the records kept by Employment Services of Tuzla Canton. The data are compiled and analyzed on a monthly basis and published round the 10th of each month.

## EXPLANATION OF CONCEPTS AND SYMBOLS

1. **UNEMPLOYED PERSONS** are persons without employment, who are capable of working, aged 15 to 65 who are registered with the B&H Employment Services as seekers of employment
2. **PERSONS, WHO ARE SEEKING EMPLOYMENT FOR THE FIRST TIME** are unemployed persons who are registered with B&H Employment Service and who have not yet been employed
3. **UNEMPLOYED PERSONS DUE TO CESSATION OF WORK OF THE EMPLOYER** are unemployed persons who are registered with the B&H Employment Service who have lost their jobs because of the cessation of work of the employer
4. **USERS OF UNEMPLOYMENT BENEFITS** are unemployed persons registered with the Municipality Employment Services who have realized unemployment benefits, according to the regulation of the Law on Employment
5. **EMPLOYED FROM THE RECORDS OF EMPLOYMENT SERVICE** represent persons, who have become employed either in B&H or abroad during the reporting month, and who have been registered with B&H Employment Service
6. **VACANCIES** represent the number of workers and trainees sought for vacant and newly opened jobs which the employers have informed the B&H Employment Service about during the reporting month
7. **REALIZED VACANCIES** represent the number of employed workers and trainees according to the report on work found which the employers have informed the B&H Employment Service about during the reporting month

## SYMBOLS

-	no entry
...	data not available
.	revised data
1/	indicates note beneath table
θ	average
*	estimated data

## ABBREVIATIONS

NKV	unskilled workers
PKV	semi-skilled workers
NSS	primary school level
KV	skilled workers
VKV	highly-skilled workers
SSS	secondary school level
VSS	non-university level
VSS	university level

## A D R E S A R

### JU Služba za zapošljavanje Tuzlanskog kantona Tuzla

JU SLUŽBA ZA ZAPOŠLJAVANJE TUZLANSKOG KANTONA		Muhamedbegović Senad, direktor	Bosne Srebrene b.b. 75000 Tuzla	<a href="mailto:Sluzba@szztk.ba">Sluzba@szztk.ba</a>	035 / 306-440 035 / 228-568 035 / 228-573-fax
BIRO	ŠEF BIROA	ADRESA	E-Mail	TEL/FAX	
<b>BANOVIĆI</b>	Mujić Halil	119. Muslimanske, 3 75 290 Banovići	<a href="mailto:biro.banovici@szztk.ba">biro.banovici@szztk.ba</a>	035 / 367-501 035 / 367-502-fax 035 / 367-503 035 / 367-504	
<b>ČELIĆ</b>	Ibrišimović Azra	Alije Izetbegovića, 60/2 75 246 Čelić	<a href="mailto:biro.celic@szztk.ba">biro.celic@szztk.ba</a>	035 / 668-060 035 / 668-061	
<b>DOBOJ-ISTOK</b>	Mrković Semir	Brijesnica, b.b. 74 206 Dobo- Istok	<a href="mailto:biro.dobojistok@szztk.ba">biro.dobojistok@szztk.ba</a>	035 / 367-505	
<b>GRAČANICA</b>	Terzić Refija	Alije Izetbegovića, 20 b 75 320 Gračanica	<a href="mailto:biro.gracanica@szztk.ba">biro.gracanica@szztk.ba</a>	035 / 700-661 035 / 702-719	
<b>GRADAČAC</b>	Hrnčić Lejla	Ibrahima Kapetanovića, b.b. 76 250 Gradačac	<a href="mailto:biro.gradacac@szztk.ba">biro.gradacac@szztk.ba</a>	035 / 367-510-fax 035 / 367-511	
<b>KALESIJA</b>	Mujkanović Miralem	Patriotske lige, b.b. 75 260 Kalesija	<a href="mailto:biro.kalesija@szztk.ba">biro.kalesija@szztk.ba</a>	035 / 367-489 035 / 367-490-fax 035 / 367-491	
<b>KLADANJ</b>	–	Kladanjske brigade, 1 75 280 Kladanj	<a href="mailto:biro.kladanj@szztk.ba">biro.kladanj@szztk.ba</a>	035 / 367-486	
<b>LUKAVAC</b>	Ejubović Rifat	Redžepa Efendije Muminhodžića, 4 75 300 Lukavac	<a href="mailto:biro.lukavac@szztk.ba">biro.lukavac@szztk.ba</a>	035 / 367-492 035 / 367-493 035 / 367-494-fax	
<b>SAPNA</b>	Muharemović Azem	206. Viteške brigade, b.b. 75 411 Sapna	<a href="mailto:biro.sapna@szztk.ba">biro.sapna@szztk.ba</a>	035 / 367-487	
<b>SREBRENİK</b>	Husejnović Sanela	211. Oslobodilačke brigade, 12 75 350 Srebrenik	<a href="mailto:biro.srebrenik@szztk.ba">biro.srebrenik@szztk.ba</a>	035 / 367-514	
<b>TEOČAK</b>	Husić Senajil	Krstac, b.b. 75 414 Teočak	<a href="mailto:biro.teocak@szztk.ba">biro.teocak@szztk.ba</a>	035 / 367-488	
<b>TUZLA</b>	Delić Selma	Bosne Srebrene, b.b. 75 000 Tuzla	<a href="mailto:biro.tuzla@szztk.ba">biro.tuzla@szztk.ba</a>	035 / 367-480	
<b>ŽIVINICE</b>	Jusić Bajro	Oslobođenja, 20 75 270 Živinice	<a href="mailto:biro.zivinice@szztk.ba">biro.zivinice@szztk.ba</a>	035 / 367-495 035 / 367-496 035 / 367-497-fax 035 / 367-498 035 / 367-499	