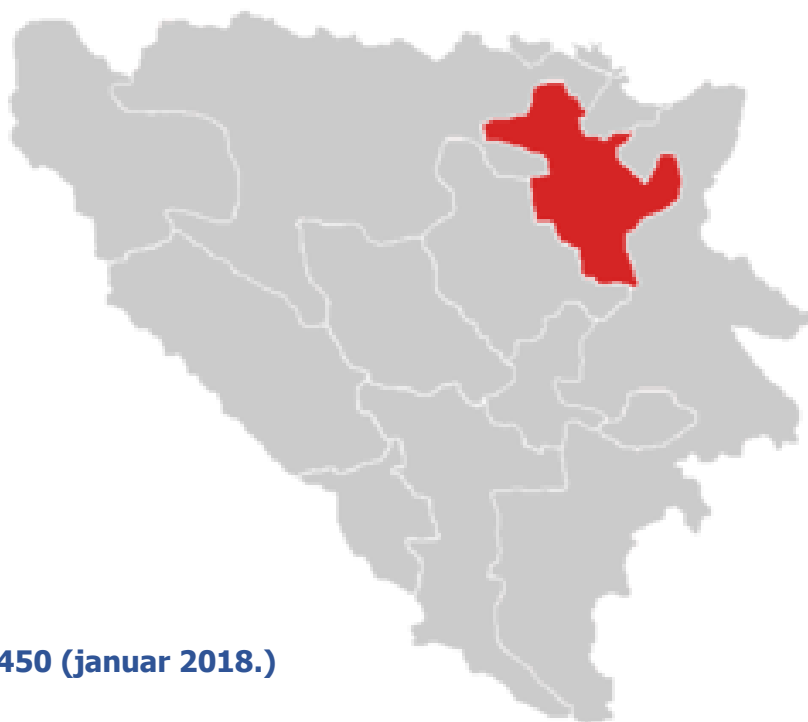




STATISTIČKI BILTEN

STATISTICAL BULLETIN

Januar /January 2018.



NEZAPOSLENI: 84.450 (januar 2018.)
(UNEMPLOYMENT)

ZAPOSLENI: 87.197 (novembar 2017.)
(EMPLOYMENT)

1

GODINA XVIII

TUZLA, FEBRUAR/ FEBRUARY 2018.

Izdavač:

JU Služba za zapošljavanje
Tuzlanskog kantona Tuzla
75000 Tuzla

Bosne Srebrene 31

Brojevi telefona: 035/306-440
035/228-568

Fax. 035/ 228-573

E-mail: Sluzba@szztk.ba

Web: www.szztk.ba

E-mail: info@szztk.ba

Priprema:

Odjeljenje za informatičke poslove

Redakcioni odbor:

Direktor JU Služba za zapošljavanje
Tuzlanskog kantona Tuzla

SADRŽAJ (CONTENT)

		Strana (Page)
	Zaposlenost (stanje XI 2017.) i nezaposlenost (stanje I 2018.) <i>Employment (November 2017.) and Unemployment (January 2018.) – comment</i>	1
Tabela I <i>Table I</i>	Zaposlenost po djelatnostima u TK <i>Employment by activity in Tuzla Canton</i>	2
Tabela II <i>Table II</i>	Zaposlenost po općinama u TK <i>Employment by Municipalities</i>	2
Tabela III <i>Table III</i>	Registrovana nezaposlenost po kvalifikacionoj strukturi (januar 2018.) <i>Unemployment – Qualification structure (January 2018.)</i>	3
Tabela IV <i>Table IV</i>	Registrovana nezaposlenost po općinama, učešće žena, indeksi <i>Unemployment –by municipalities, participation of women, indexes</i>	4
Tabela V <i>Table V</i>	Posredovanje u zapošljavanju učešće žena, indeksi <i>Job placement , participation of women, indexes</i>	5
Tabela VI <i>Table VI</i>	Socijalna i materijalna sigurnost nezaposlenih <i>Social and material security of unemployed</i>	6
Tabela VII <i>Table VII</i>	Korisnici prava na PIO i zaposleni strani državljani <i>Users of PIO benefits and employed foreign citizens</i>	7
Tabela VIII <i>Table VIII</i>	Starosna struktura nezaposlenih osoba (januar 2018.)	8
Tabela X <i>Table X</i>	Najbrojnija zanimanja	9
	Izvor podataka i metodološka objašnjenja <i>Source of data and methodological explanations</i>	10-11
	Adresar	12

Zaposlenost (stanje XI 2017. godine) i nezaposlenost (stanje I 2018. godine) na području Tuzlanskog kantona

Prema podacima Federalnog zavoda za statistiku BiH, u novembru 2017. godine broj **zaposlenih** na području Tuzlanskog kantona je 87.197 ili 18,37% u odnosu na ukupan broj zaposlenih u FBiH – 474.596.

Putem JU Služba za zapošljavanje Tuzlanskog kantona, Tuzla - **tražnja za radnom snagom u mjesecu januaru 2018. godine iznosila je 1306**, što je za 543 osobe više nego u prethodnom mjesecu ili 171,17%.

Sa evidencije JU Služba za zapošljavanje Tuzlanskog kantona Tuzla, a na osnovu dosadašnje tražnje za radnom snagom, **u mjesecu januaru zaposlene su 1151** osobe, što je za 106 osobe više nego u decembru 2017. godine ili 110,14%.

U januaru 2018. godine biroima za zapošljavanje poslodavci-organizacije su podnijeli **1352 prijave o prestanku radnog odnosa** po svim osnovama utvrđenim Zakonom o radu.

Na evidenciji JU Služba za zapošljavanje Tuzlanskog kantona, Tuzla na kraju januara 2018. godine evidentirane su 84.450 nezaposlene osobe. Stručne osobe učestvuju sa 57.224 ili 67,76 %, a nestručne sa 27.226 ili 32,24%.

U ukupnom broju osoba koje traže zaposlenje u januaru su 47.804 žene.

Kvalifikaciona struktura evidentiranih nezaposlenih osoba u januaru je:

STEPEN STR.SPREME	BROJ OSOBA	% UKUPNO	STEPEN STR.SPREME	BROJ OSOBA	% UKUPNO
KV	27.078	32,06	PKV	1.298	1,54
VKV	303	0,36	NKV	25.902	30,67
SSS	23.777	28,16	NSS	26	0,03
VSS	401	0,47			
VSS	5.665	6,71			

Tokom januara 2018. godine Službi za zapošljavanje Tuzlanskog kantona **prijavljena je 2.532 nova osoba koja traži zaposlenje, odjavljene su 2.332 osoba od čega je za njih 1.432 razlog odjave – zaposlenje.**

Broj osoba koje prvi put traže zaposlenje u januaru je 37.536 ili 44,4% u odnosu na ukupan broj nezaposlenih.

U ukupnom broju osoba koje traže zaposlenje na kraju januara 2018. godine učešće demobiliziranih branilaca je 12.281 ili 14,5% u odnosu na ukupan broj nezaposlenih.

U skladu sa Zakonom, **novčanu naknadu** u mjesecu **januaru** 2018. godine koristilo je **1.445** osoba ili 85,0% u odnosu na broj korisnika novčane naknade za prethodni mjesec.

Zdravstveno osiguranje u mjesecu **januaru** 2018. godine koristilo je **53.321** osoba ili 100,3% u odnosu na broj korisnika zdravstvenog osiguranja za prethodni mjesec.

U januaru 2018. godine 78 osoba koriste **pravo na PIO (čl.31 Zakona)**, a 4 stranih državljana je dobilo **radnu dozvolu**.

Najzastupljenija zanimanja u okviru stepena stručne spreme na evidenciji Službe za zapošljavanje Tuzlanskog kantona data su u Tabeli X.

ZAPOSLENOST - po djelatnostima TK^{/1}
Tabela I
EMPLOYMENT

novembar 2017.

DJE LATNOST ^{/2}	BROJ ZAPOSLENIH				
	Ø 2016.	X 2017.	XI 2017.	INDEX	
				XI 2017. Ø 2016.	XI 2017. X 2017.
TUZLANSKI KANTON - TOTAL	84.736	86.862	87.197	102,9	100,4
A - Poljoprivreda, šumarstvo i ribolov	1.234	1.311	1.308	106,0	99,8
B - Vađenje ruda i kamena	7.031	6.930	6.917	98,4	99,8
C - Prerađivačka industrija	19.519	20.351	20.461	104,8	100,5
D - Proizvodnja i snabdijevanje/opskrba električnom energijom, plinom/gasom, parom i klimatizacija	1.815	1.759	1.758	96,9	99,9
E - Snabdijevanje/opskrba vodom; uklanjanje otpadnih voda, upravljanje otpadom te djelatnosti	1.355	1.338	1.359	100,3	101,6
F - Građevinarstvo	4.995	5.093	5.130	102,7	100,7
G - Trgovina na veliko i malo: motornih vozila i motocikala	14.039	14.601	14.760	105,1	101,1
H - Prijevoz i skladištenje	5.254	5.252	5.257	100,1	100,1
I - Djelatnosti pružanja smještaja te priprema i usluživanje hrane (hotelijerstvo i ugostiteljstvo)	3.198	3.426	3.356	104,9	98,0
J - Informacije i komunikacije	1.261	1.400	1.371	108,7	97,9
K - Finansijske djelatnosti i djel.osiguranja	1.246	1.348	1.338	107,4	99,3
L - Poslovanje nekretninama	223	193	189	84,8	97,9
M - Stručne, naučne i tehničke djelatnosti	2.111	1.761	1.768	83,8	100,4
N - Administrativne i pomoćne uslužne djelatnosti	850	869	870	102,4	100,1
O - Javna uprava i odbrana: obavezno socijalno osiguranje	5.029	4.944	4.958	98,6	100,3
P - Obrazovanje	7.850	8.034	8.103	103,2	100,9
Q - Djelatnosti zdravstvene i socijalne zaštite	6.153	6.320	6.352	103,2	100,5
R - Umjetnost, zabava i rekreacija	549	694	707	128,8	101,9
S - Ostale uslužne djelatnosti	1.024	1.238	1.235	120,6	99,8
T - Djelatnosti domaćinstava kao poslodavca; djelatnosti domaćinstava koja proizvde različita dobra i obavljaju različite usluge za vlastite potrebe					
00 - Neraspoređeno po djelatn. KD					

ZAPOSLENOST - po općinama TK^{/1}
Tabela II
EMPLOYMENT

novembar 2017.

DJE LATNOST ^{/2}	BROJ ZAPOSLENIH				
	Ø 2016.	X 2017.	XI 2017.	INDEX	
				XI 2017. Ø 2016.	XI 2017. X 2017.
TUZLANSKI KANTON - TOTAL	84.736	86.862	87.197	102,9	100,4
Banovići	5.169	5.178	5.181	100,2	100,1
Čelić	993	1.050	1.068	107,6	101,7
Doboj-Istok	1.751	1.793	1.808	103,3	100,8
Gračanica	9.375	9.518	9.654	103,0	101,4
Gradačac	7.485	8.031	8.045	107,5	100,2
Kalesija	3.767	3.849	3.874	102,8	100,6
Kladanj	2.016	1.980	1.976	98,0	99,8
Lukavac	8.194	8.562	8.595	104,9	100,4
Sapna	592	616	616	104,1	100,0
Srebrenik	5.228	5.372	5.411	103,5	100,7
Teočak	439	453	453	103,2	100,0
Grad Tuzla	30.866	31.520	31.610	102,4	100,3
Živinice	8.861	8.940	8.906	100,5	99,6

1/ Tabela I i II - Podaci Federalnog zavoda za statistiku broj 1, godina XVIII, od januara 2018. godine.

- FZS objavljuje podatke o zaposlenosti po kantonima 25. u mjesecu, te u odnosu na podatke JU Službe za zapošljavanje TK, kasne 2 mjeseca

2/ Prema KD BiH 2010

REGISTROVANA NEZAPOSLENOST

Kvalifikaciona struktura

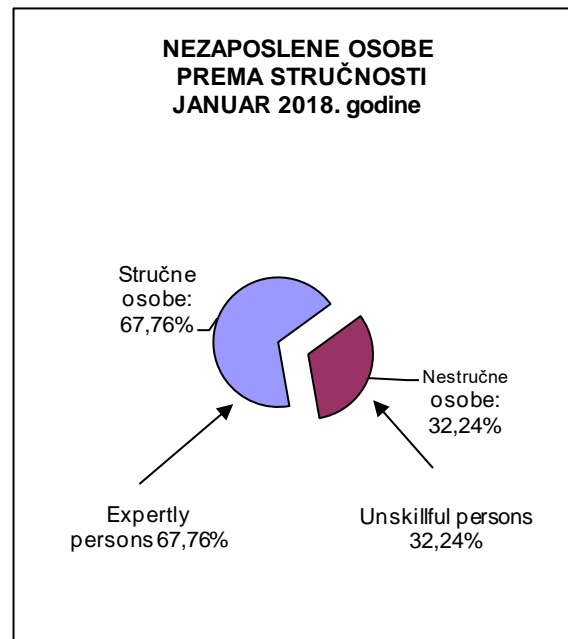
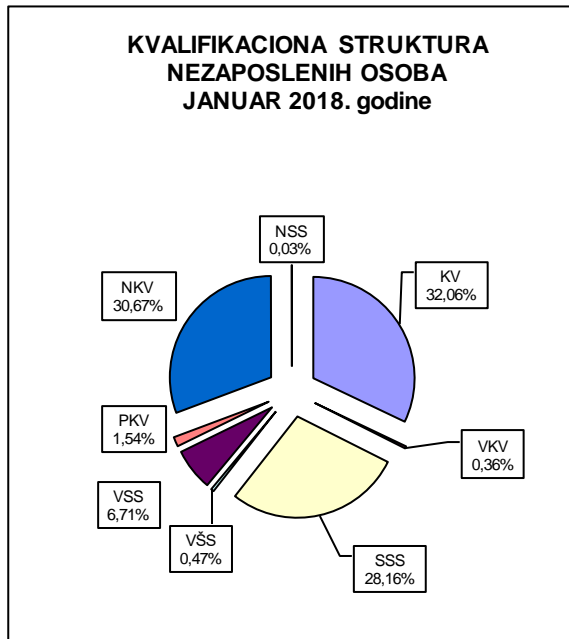
UNEMPLOYMENT

Qualification structure

Tabela III

januar 2018.

	Osobe koje traže zaposlenje	Osobe koje prvi put traže zaposlenje	Novoprijavljene osobe u toku mjeseca	
	<i>Persons who are seeking employment</i>	<i>Persons who are seeking employment for the first time</i>	<i>Newly registered who are seeking employment</i>	
SVEUKUPNO	84.450	37.536	2.532	TOTAL
<i>Stručne osobe ukupno:</i>	57.224	23.574	2.075	<i>Expertly persons</i>
KV	27.078	10.562	807	KV
VKV	303	19	11	VKV
SSS	23.777	10.298	764	SSS
VŠS	401	77	34	VŠS
VSS	5.665	2.618	459	VSS
<i>Nestruč.osobe ukupno:</i>	27.226	13.962	457	<i>Unskillful persons</i>
PKV	1.298	277	23	PKV
NKV	25.902	13.679	433	NKV
NSS	26	6	1	NSS

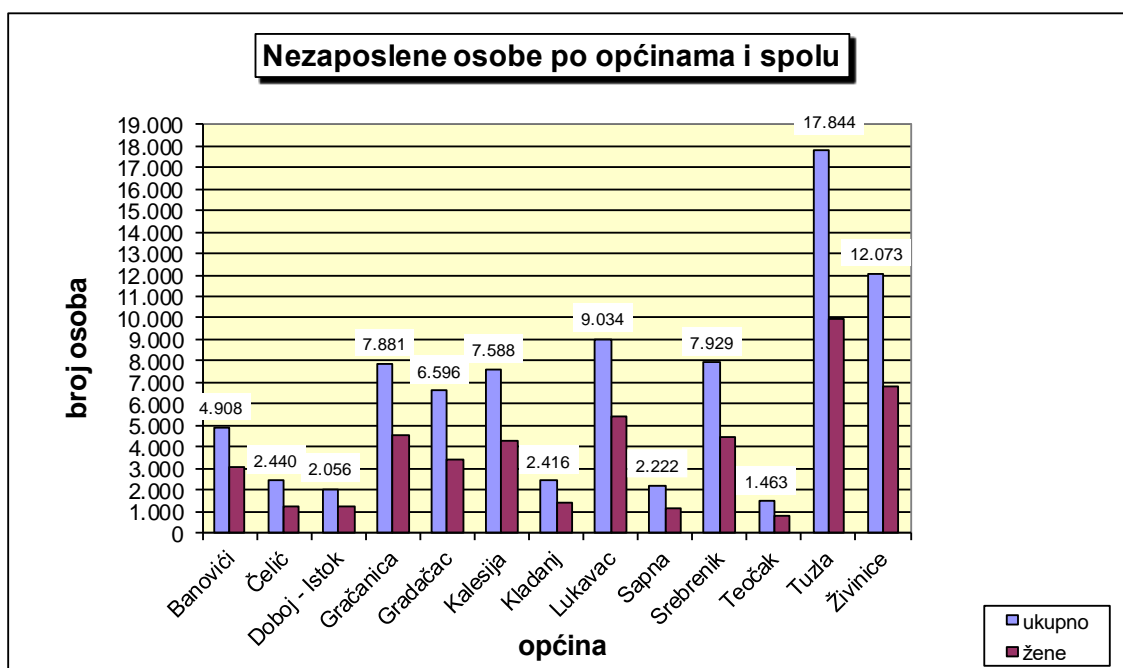


po općinama, učešće žena, indixi
UNEMPLOYMENT
by municipalities, participation of women, indexes

Tabela IV

januar 2018.

OPĆINE / MUNICIPALITIES	UKUPNO/ TOTAL		INDEX	ŽENE/ WOMEN		INDEX
	DECEMBAR	JANUAR	JANUAR/18.	DECEMBAR	JANUAR	JANUAR/18.
	2017. god.	2018. god.	DECEMBAR/17.	2017. god.	2018. god.	DECEMBAR/17.
UKUPNO/TOTAL	84.250	84.450	100,2	47.723	47.804	100,2
Banovići	4.896	4.908	100,2	3.029	3.046	100,6
Čelić	2.392	2.440	102,0	1.240	1.258	101,5
Doboj - Istok	2.053	2.056	100,1	1.264	1.254	99,2
Gračanica	7.881	7.881	100,0	4.557	4.536	99,5
Gradačac	6.576	6.596	100,3	3.424	3.424	100,0
Kalesija	7.605	7.588	99,8	4.272	4.257	99,6
Kladanj	2.424	2.416	99,7	1.436	1.436	100,0
Lukavac	9.055	9.034	99,8	5.404	5.396	99,9
Sapna	2.243	2.222	99,1	1.175	1.178	100,3
Srebrenik	7.789	7.929	101,8	4.371	4.417	101,1
Teočak	1.479	1.463	98,9	816	814	99,8
Tuzla	17.785	17.844	100,3	9.888	9.938	100,5
Živinice	12.072	12.073	100,0	6.847	6.850	100,0



POSREDOVANJE U ZAPOSŁJAVANJU

učešće žena, indexi

JOB PLACEMENT, participation of women, indexes

Tabela V

januar 2018.

	UKUPNO/ TOTAL		INDEX	ŽENE/ WOMEN		INDEX
	DECEMBAR	JANUAR	JANUAR/18.	DECEMBAR	JANUAR	JANUAR/18.
	2017. god.	2018. god.	DECEMBAR/17.	2017. god.	2018. god.	DECEMBAR/17.
Tražnja za radnom snagom						
Ukupna registrirana tražnja	763	1.306	171,2	302	507	167,9
Od ukupne registrirane tražnje na neodređeno vrijeme	299	355	118,7	90	120	133,3
Zaposleni sa evidencije (realizovana tražnja)	1.045	1.151	110,1	452	479	106,0
Od ukupno zaposlenih na neodređeno vrijeme	305	379	124,3	94	126	134,0
Prekinut radni odnos	1.185	1.352	114,1	422	487	115,4
Zaposleno demobiliziranih branilaca	114	100	87,7	5	3	60,0
Zaposleno RVI i članova porodica poginulih branilaca	27	32	118,5	9	14	155,6
Promjene u evidenciji						
Prijavljeno na evidenciju	1.921	2.532	131,8	749	1.068	142,6
Odjavljeno sa evidencije	2.060	2.332	113,2	912	987	108,2
Od odjavljenih zaposleno	1.225	1.432	116,9	542	624	115,1
Ponuda radne snage						
Ukupna registrirana nezaposlenost	84.250	84.450	100,2	47.723	47.804	100,2
Od ukupne registrirane nezaposlenosti prvi put traže zaposl. 44,4%	37.970	37.536	98,9	25.669	25.473	99,2
Od ukupne registrirane nezaposlenosti demobilizirani branioci 14,5%	12.238	12.281	100,4	564	565	100,2
Od ukupne registrirane nezaposlenosti ratni vojni invalidi 0,9%	724	729	100,7	11	10	90,9
registrirane nezaposlenosti čl. porodica demobiliziranih branilaca 1,1%	947	953	100,6	553	555	100,4
Od ukupne registrirane nezaposlenosti ostali invalidi 0,9%	793	789	99,5	277	276	99,6

SOCIJALNA I MATERIJALNA SIGURNOST NEZAPOSLENIH

Korisnici novčane naknade i zdravstvenog osiguranja, indexi

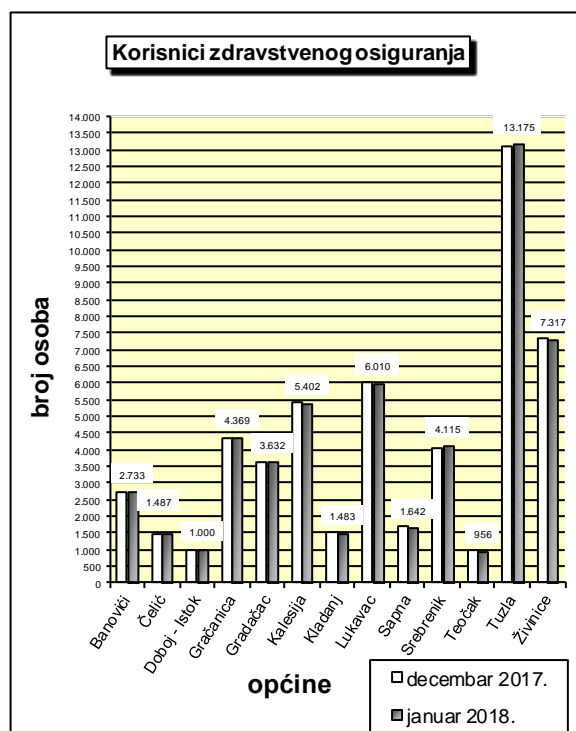
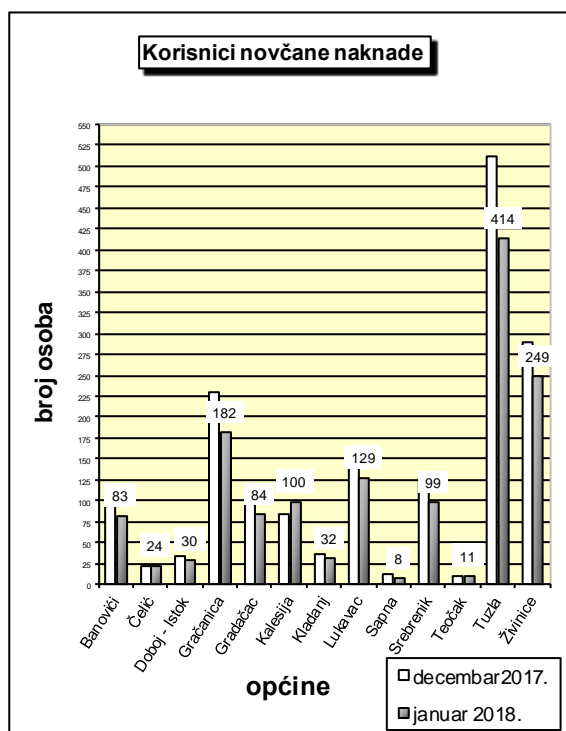
SOCIAL AND MATERIAL SECURITY OF UNEMPLOYED

Users of unemployment benefits and health insurance, indexes

Tabela VI

JANUAR 2018.

OPĆINE MUNICIPALITIES	KORISNICI NOVČANE NAKNADE <i>Users of unemployment benefits</i>			KORISNICI ZDRAVSTVENOG OSIG. <i>Users of health insurance</i>		
	UKUPNO/TOTAL		INDEX	UKUPNO/TOTAL		INDEX
	DECEMBAR 2017. god.	JANUAR 2018. god.	JANUAR/18. DECEMBAR/17.	DECEMBAR 2017. god.	JANUAR 2018. god.	JANUAR/18. DECEMBAR/17.
	UKUPNO/TOTAL	1.701	1.445	85,0	53.188	53.321
Banovići	100	83	83,00	2.722	2.733	100,4
Čelić	21	24	114,29	1.453	1.487	102,3
Doboj - Istok	33	30	90,91	992	1.000	100,8
Gračanica	229	182	79,48	4.326	4.369	101,0
Gradačac	103	84	81,55	3.622	3.632	100,3
Kalesija	85	100	117,65	5.410	5.402	99,9
Kladanj	37	32	86,49	1.496	1.483	99,1
Lukavac	141	129	91,49	6.037	6.010	99,6
Sapna	12	8	66,67	1.664	1.642	98,7
Srebrenik	127	99	77,95	4.053	4.115	101,5
Teočak	10	11	110,00	969	956	98,7
Tuzla	513	414	80,70	13.105	13.175	100,5
Živinice	290	249	85,86	7.339	7.317	99,7



KORISNICI PRAVA NA PIO I ZAPOSLENI STRANI DRŽAVLJANI

(Tuzlanski kanton po općinama)

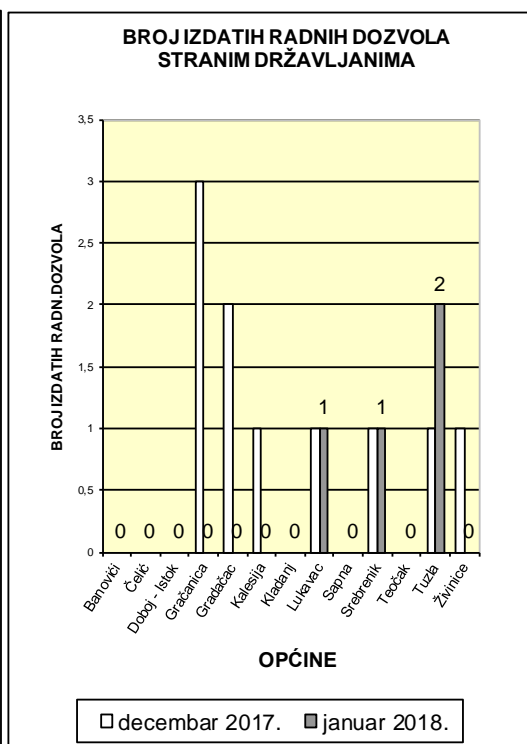
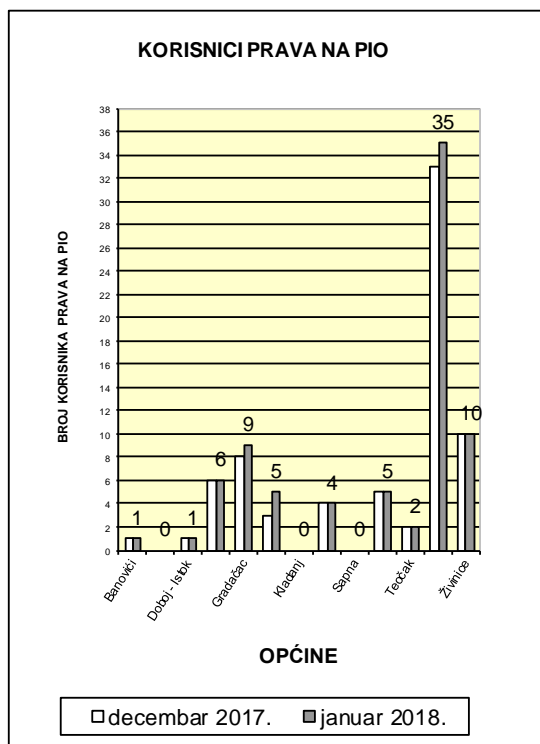
USERS OF PIO BENEFITS AND EMPLOYED FOREIGN CITIZENS

(Tuzla Canton by Municipalities)

Tabela VII

JANUAR 2018.

OPĆINE MUNICIPALITIES	KORISNICI PRAVA NA PIO			BROJ ZAPOSLENIH STRANIH DRŽAVLJANA (broj izdatih radnih dozvola)		
	<i>Users of PIO benefits</i>			<i>Number of employed foreign citizens</i>		
	UKUPNO/TOTAL		INDEX	UKUPNO/TOTAL		INDEX
	DECEMBAR 2017. god.	JANUAR 2018. god.	JANUAR/18. DECEMBAR/17.	DECEMBAR 2017. god.	JANUAR 2018. god.	JANUAR/18. DECEMBAR/17.
UKUPNO/TOTAL	73	78	106,8	10	4	40,0
Banovići	1	1	100,0	0	0	
Čelić	0	0		0	0	
Doboj - Istok	1	1	100,0	0	0	
Gračanica	6	6	100,0	3	0	
Gradačac	8	9	112,5	2	0	
Kalesija	3	5	166,7	1	0	
Kladanj	0	0		0	0	
Lukavac	4	4	100,0	1	1	
Sapna	0	0		0	0	
Srebrenik	5	5	100,0	1	1	100,0
Teočak	2	2	100,0	0	0	
Tuzla	33	35	106,1	1	2	200,0
Živinice	10	10	100,0	1	0	



**STAROSNA STRUKTURA NEZAPOSLENIH OSOBA
U MJESECU JANUARU 2018. GODINE**

Tabela VIII

januar 2018.

Godine starosti		Stepen stručnog obrazovanja								
		Ukupno	VSS	VŠS	SSS	NSS	VKV	KV	PKV	NKV
15 - 19 godina	Svega	1.396	0	1	234	1	1	650	2	507
	žene	709	0	1	127	1	0	250	0	330
20 - 24 godina	Svega	10.578	326	14	5729	7	2	3340	5	1155
	žene	5.670	239	10	3328	2	1	1316	1	773
25 - 29 godina	Svega	10.801	2056	39	4363	9	4	3185	14	1131
	žene	6.647	1469	26	2763	5	3	1618	8	755
30 - 34 godina	Svega	10.923	1848	71	3396	1	0	3739	31	1837
	žene	7.134	1339	58	2346	0	0	2101	17	1273
35 - 39 godina	Svega	9.618	792	70	2261	0	6	3409	60	3020
	žene	6.260	600	55	1619	0	2	1888	38	2058
40 - 44 godina	Svega	9.284	247	32	1661	2	6	2758	105	4473
	žene	5.832	158	27	1177	1	2	1388	63	3016
45 - 49 godina	Svega	9.243	105	17	1698	2	7	3230	139	4045
	žene	5.183	61	8	1223	1	0	1709	70	2111
50 - 54 godina	Svega	9.710	100	33	2059	0	33	3429	208	3848
	žene	5.275	53	22	1479	0	8	1611	73	2029
55 - 59 godina	Svega	8.021	129	55	1965	4	88	2077	326	3377
	žene	3.545	59	26	1254	2	4	454	142	1604
60 i više godina	Svega	4.876	62	69	411	0	156	1261	408	2509
	žene	1.549	11	32	192	0	17	240	105	952
UKUPNO	Svega	84.450	5.665	401	23.777	26	303	27.078	1.298	25.902
	žene	47.804	3.989	265	15.508	12	37	12.575	517	14.901

NAJBROJNIJA ZANIMANJA

Tabela IX

januar 2018.

Naziv spreme:		Kvalifikovani radnik (KV i VK)	SVEGA	ŽENA
1	522102	Prodavač	5.252	4.841
2	722211	Bravar	1.702	30
3	723106	Automehaničar	1.677	15
4	512204	Kuhar	1.338	961
5	514101	Frizer	1.285	1.246
Naziv spreme:		Srednje stručno obrazovanje (SSS)	SVEGA	ŽENA
1	419006	Maturant gimnazije	2.643	1.914
2	412110	Ekonomski tehničar	2.502	2.081
3	311552	Mašinski tehničar	2.428	899
4	323106	Medicinska sestra	1.944	1.448
5	321212	Poljoprivredni tehničar	1.095	861
Naziv spreme:		Više stručno obrazovanje (VŠ)	SVEGA	ŽENA
1	233116	Nastavnik razredne nastave	75	69
2	244123	Ekonomista	43	29
3	242912	Pravnik	36	31
4	412109	Ekonomski službenik	18	12
5	244123	Ekonomista	11	5
Naziv spreme:		Visoko stručno obrazovanje (VSS-1)	SVEGA	ŽENA
1	244123	Ekonomista	850	609
2	242912	Pravnik	782	568
3	233117	Profesor razredne nastave	255	235
4	235105	Pedagog	250	223
5	232101	Profesor bosanskog jezika	211	187

IZVOR PODATAKA I METODOLOŠKA OBJAŠNENJA

Izvori podataka koji se koriste u izradi statističkog biltena su podaci koje vode Biroi za zapošljavanje po općinama u Tuzlanskom kantonu.

Podaci se prikupljaju i obrađuju mjesečno i objavljuju oko 10. u mjesecu za prethodni mjesec.

OBJAŠNENJE ZNAKOVA I POJMOVA

1. **NEZAPOSLENE OSOBE**, su osobe bez zaposlenja, sposobne za rad, starosne dobi od 15 do 65 godina koje su evidentirane u biroima za rad
2. **OSOBE KOJE PRVI PUT TRAŽE ZAPOSLENJE**, su evidentirane osobe u biroima a koje nisu bile ranije u radnom odnosu
3. **NEZAPOSLENE OSOBE ZBOG PRESTANKA RADA ORGANIZACIJA ILI POSLODAVCA**, su evidentirane osobe u biroima za rad, a koje su ostale bez posla zbog prestanka rada organizacije ili poslodavca
4. **KORISNICI NOVČANE NAKNADE**, su nezaposlene osobe evidentirane u općinskim biroima, a koje su prema odredbama Zakona ostvarile ovo pravo
5. **ZAPOSLENI SA EVIDENCIJE SLUŽBE ZA ZAPOSŁJAVANJE**, su osobe koje su se zaposlile u zemlji ili inostranstvu tokom izvještajnog mjeseca a bile su evidentirane kod Službe
6. **POTREBE ZA RADNICIMA**, predstavljaju broj traženih radnika i pripravnika za nepopunjena i novootvorena radna mjesta koja organizacije i poslodavci prijavljuju biroima u toku izvještajnog mjeseca
7. **REALIZOVANE PRIJAVE O POTREBAMA ZA RADNICIMA**, predstavljaju broj zaposlenih radnika i pripravnika prema izvještaju o zasnivanju radnog odnosa koji poslodavci pismeno dostavljaju biroima tokom izvještajnog mjeseca

ZNAKOVI

- nema pojave
- ... ne raspolaže se podacima
- . ispravljen podatak
- 1/ napomena ispod teksta ili tabele
- θ prosjek
- * procjenjen podatak

SKRAĆENICE

- NKV nekvalifikovani radnik
- PKV polukvalifikovani radnik
- NSS niža stručna sprema
- KV kvalifikovani radnik
- VKV visokokvalifikovani radnik
- SSS srednja stručna sprema
- VŠS viša školska sprema
- VSS visoka stručna sprema

SOURCE OF DATA AND METHODOLOGICAL EXPLANATIONS

The sources of data for the Monthly Statistics Bulletin are the records kept by Employment Services of Tuzla Canton. The data are compiled and analyzed on a monthly basis and published round the 10th of each month.

EXPLANATION OF CONCEPTS AND SYMBOLS

1. **UNEMPLOYED PERSONS** are persons without employment, who are capable of working, aged 15 to 65 who are registered with the B&H Employment Services as seekers of employment
2. **PERSONS, WHO ARE SEEKING EMPLOYMENT FOR THE FIRST TIME** are unemployed persons who are registered with B&H Employment Service and who have not yet been employed
3. **UNEMPLOYED PERSONS DUE TO CESSATION OF WORK OF THE EMPLOYER** are unemployed persons who are registered with the B&H Employment Service who have lost their jobs because of the cessation of work of the employer
4. **USERS OF UNEMPLOYMENT BENEFITS** are unemployed persons registered with the Municipality Employment Services who have realized unemployment benefits, according to the regulation of the Law on Employment
5. **EMPLOYED FROM THE RECORDS OF EMPLOYMENT SERVICE** represent persons, who have become employed either in B&H or abroad during the reporting month, and who have been registered with B&H Employment Service
6. **VACANCIES** represent the number of workers and trainees sought for vacant and newly opened jobs which the employers have informed the B&H Employment Service about during the reporting month
7. **REALIZED VACANCIES** represent the number of employed workers and trainees according to the report on work found which the employers have informed the B&H Employment Service about during the reporting month

SYMBOLS

-	no entry
...	data not available
.	revised data
1/	indicates note beneath table
θ	average
*	estimated data

ABBREVIATIONS

NKV	unskilled workers
PKV	semi-skilled workers
NSS	primary school level
KV	skilled workers
VKV	highly-skilled workers
SSS	secondary school level
VŠS	non-university level
VSS	university level

A D R E S A R

JU Služba za zapošljavanje Tuzlanskog kantona Tuzla

JU SLUŽBA ZA ZAPOŠLJAVANJE TUZLANSKOG KANTONA		Bosne Srebrene b.b. 75000 Tuzla	Sluzba@szztk.ba	035 / 306-440 035 / 228-568 035 / 228-573-fax
BIRO	ŠEF BIROA	ADRESA	E-Mail	TEL/FAX
BANOVIĆI	Mujić Halil	119. Muslimanske, 3 75 290 Banovići	biro.banovici@szztk.ba	035 / 367-501 035 / 367-502-fax 035 / 367-503 035 / 367-504
ČELIĆ	Ibrišimović Azra	Alije Izetbegovića, 60/2 75 246 Čelić	biro.celic@szztk.ba	035 / 668-060 035 / 668-061
DOBOJ-ISTOK	Mrković Semir	Brijesnica, b.b. 74 206 Dobo- Istok	biro.dobojistok@szztk.ba	035 / 367-505
GRAČANICA	Terzić Refija	Alije Izetbegovića, 20 b 75 320 Gračanica	biro.gracanica@szztk.ba	035 / 367-506 035/ 367-507-fax
GRADAČAC	Hrnčić Lejla	Ibrahima Kapetanovića, b.b. 76 250 Gradačac	biro.gradacac@szztk.ba	035 / 367-510-fax 035 / 367-511
KALESIJA	Mujkanović Miralem	Patriotske lige, b.b 75 260 Kalesija	biro.kalesija@szztk.ba	035 / 367-489 035 / 367-490-fax 035 / 367-491
KLADANJ	–	Kladanjske brigade, 1 75 280 Kladanj	biro.kladanj@szztk.ba	035 / 367-486
LUKAVAC	Ejubović Rifat	Redžepa Efendije Muminhodžića, 4 75 300 Lukavac	biro.lukavac@szztk.ba	035 / 367-492 035 / 367-493 035 / 367-494-fax
SAPNA	Muharemović Azem	206. Viteške brigade, b.b. 75 411 Sapna	biro.sapna@szztk.ba	035 / 367-487
SREBRENİK	Husejnović Sanela	211. Oslobodilačke brigade, 12 75 350 Srebrenik	biro.srebrenik@szztk.ba	035 / 367-514
TEOČAK	Husić Senajil	Krstac, b.b. 75 414 Teočak	biro.teocak@szztk.ba	035 / 367-488
TUZLA	Delić Selma	Bosne Srebrene, b.b. 75 000 Tuzla	biro.tuzla@szztk.ba	035 / 367-480
ŽIVINICE	Jusić Bajro	Oslobođenja, 20 75 270 Živinice	biro.zivinice@szztk.ba	035 / 367-495 035 / 367-496 035 / 367-497-fax 035 / 367-498 035 / 367-499