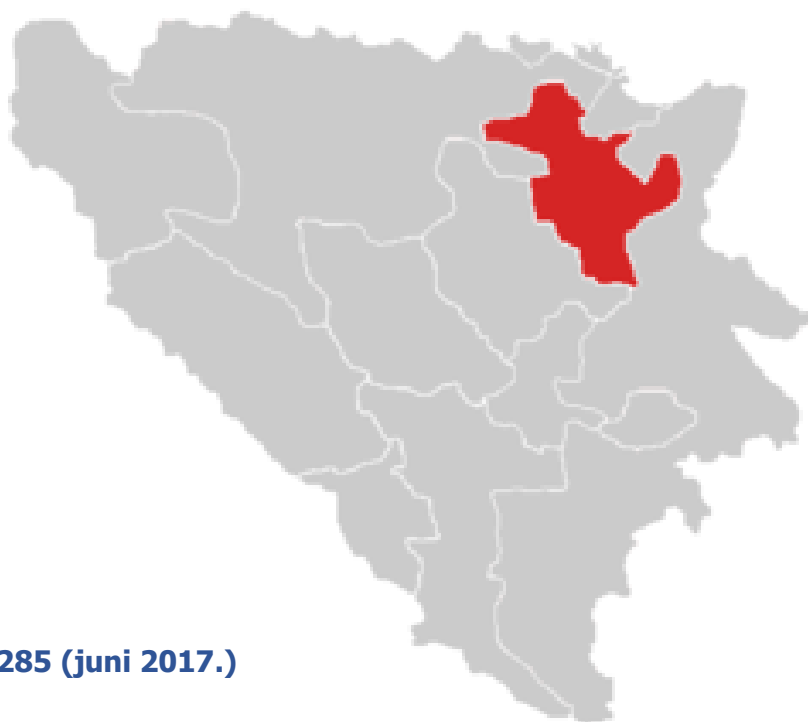




STATISTIČKI BILTEN

STATISTICAL BULLETIN

Juni /June 2017.



NEZAPOSLENI: 86.285 (juni 2017.)
(UNEMPLOYMENT)

ZAPOSLENI: 85.164 (april 2017.)
(EMPLOYMENT)

6

GODINA XVII

TUZLA, JULI/ JULY 2017.

Izdavač:

JU Služba za zapošljavanje
Tuzlanskog kantona Tuzla
75000 Tuzla

Bosne Srebrene 31

Brojevi telefona: 035/306-440
035/228-568

Fax. 035/ 228-573

E-mail: Sluzba@szztk.ba

Web: www.szztk.ba

E-mail: info@szztk.ba

Priprema:

Odjeljenje za informatičke poslove

Redakcioni odbor:

Direktor JU Služba za zapošljavanje
Tuzlanskog kantona Tuzla

SADRŽAJ (CONTENT)

		Strana (Page)
	Zaposlenost (stanje IV 2017.) i nezaposlenost (stanje VI 2017.) <i>Employment (April 2017.) and Unemployment (June 2017.) – comment</i>	1
Tabela I <i>Table I</i>	Zaposlenost po djelatnostima u TK <i>Employment by activity in Tuzla Canton</i>	2
Tabela II <i>Table II</i>	Zaposlenost po općinama u TK <i>Employment by Municipalities</i>	2
Tabela III <i>Table III</i>	Registrovana nezaposlenost po kvalifikacionoj strukturi (juni 2017.) <i>Unemployment – Qualification structure (June 2017.)</i>	3
Tabela IV <i>Table IV</i>	Registrovana nezaposlenost po općinama, učešće žena, indeksi <i>Unemployment –by municipalities, participation of women, indexes</i>	4
Tabela V <i>Table V</i>	Posredovanje u zapošljavanju učešće žena, indeksi <i>Job placement , participation of women, indexes</i>	5
Tabela VI <i>Table VI</i>	Socijalna i materijalna sigurnost nezaposlenih <i>Social and material security of unemployed</i>	6
Tabela VII <i>Table VII</i>	Korisnici prava na PIO i zaposleni strani državljani <i>Users of PIO benefits and employed foreign citizens</i>	7
Tabela VIII <i>Table VIII</i>	Starosna struktura nezaposlenih osoba (juni 2017.)	8
Tabela X <i>Table X</i>	Najbrojnija zanimanja	9
	Izvor podataka i metodološka objašnjenja <i>Source of data and methodological explanations</i>	10-11
	Adresar	12

Zaposlenost (stanje IV 2017. godine) i nezaposlenost (stanje VI 2017. godine) na području Tuzlanskog kantona

Prema podacima Federalnog zavoda za statistiku BiH, u aprilu 2017. godine broj **zaposlenih** na području Tuzlanskog kantona je 85.164 ili 18,33% u odnosu na ukupan broj zaposlenih u FBiH – 464.531.

Putem JU Služba za zapošljavanje Tuzlanskog kantona, Tuzla - **tražnja za radnom snagom u mjesecu junu 2017. godine iznosila je 1.505**, što je za 190 osoba manje nego u prethodnom mjesecu ili 88,8%.

Sa evidencije JU Služba za zapošljavanje Tuzlanskog kantona Tuzla, a na osnovu dosadašnje tražnje za radnom snagom, **u mjesecu junu zaposlene su 1.440** osobe, što je za 198 osoba manje nego u maju 2017. godine ili 87,9%.

U junu 2017. godine biroima za zapošljavanje poslodavci-organizacije su podnijeli **1109 prijave o prestanku radnog odnosa** po svim osnovama utvrđenim Zakonom o radu.

Na evidenciji JU Služba za zapošljavanje Tuzlanskog kantona, Tuzla na kraju juna 2017. godine evidentirane su 86.285 nezaposlene osobe. Stručne osobe učestvuju sa 58.657 ili 67,98 %, a nestručne sa 27.628 ili 32,02%.

U ukupnom broju osoba koje traže zaposlenje u junu su 48.244 žene.

Kvalifikaciona struktura evidentiranih nezaposlenih osoba u junu je:

STEPEN STR.SPREME	BROJ OSOBA	% UKUPNO	STEPEN STR.SPREME	BROJ OSOBA	% UKUPNO
KV	28.096	32,56	PKV	1.370	1,59
VKV	322	0,37	NKV	26.232	30,40
SSS	24.277	28,14	NSS	26	0,03
VSS	388	0,45			
VSS	5.574	6,46			

Tokom juna 2017. godine Službi za zapošljavanje Tuzlanskog kantona **prijavljena je 2.154 nova osoba koja traži zaposlenje, objavljene su 2.787 osobe od čega je za njih 1.820 razlog odjave – zaposlenje.**

Broj osoba koje prvi put traže zaposlenje u junu je 39.681 ili 46,0% u odnosu na ukupan broj nezaposlenih.

U ukupnom broju osoba koje traže zaposlenje na kraju juna 2017. godine učešće demobiliziranih branilaca je 12.678 ili 14,7% u odnosu na ukupan broj nezaposlenih.

U skladu sa Zakonom, **novčanu naknadu** u mjesecu **junu** 2017. godine koristilo je **1.841** osoba ili 95,8% u odnosu na broj korisnika novčane naknade za prethodni mjesec.

Zdravstveno osiguranje u mjesecu **junu** 2017. godine koristilo je **54.221** osoba ili 99,3% u odnosu na broj korisnika zdravstvenog osiguranja za prethodni mjesec.

U junu 2017. godine 85 osoba koriste **pravo na PIO (čl.31 Zakona)**, a 4 stranih državljana je dobilo **radnu dozvolu**.

Najzastupljenija zanimanja u okviru stepena stručne spreme na evidenciji Službe za zapošljavanje Tuzlanskog kantona data su u Tabeli X.

ZAPOSLENOST - po djelatnostima TK^{/1}

Tabela I

EMPLOYMENT

april 2017

DJE LATNOST ^{/2}	BROJ ZAPOSLENIH				
	Ø 2016.	III 2017.	IV 2017.	INDEX	
				IV 2017. Ø 2016.	IV 2017. III 2017.
TUZLANSKI KANTON - TOTAL	84.736	84.737	85.164	100,5	100,5
A - Poljoprivreda, šumarstvo i ribolov	1.234	1.292	1.287	104,3	99,6
B - Vađenje ruda i kamena	7.031	6.855	6.816	96,9	99,4
C - Prerađivačka industrija	19.519	19.753	19.991	102,4	101,2
D - Proizvodnja i snabdijevanje/opskrba električnom energijom, plinom/gasom, parom i klimatizacija	1.815	1.763	1.760	97,0	99,8
E - Snabdijevanje/opskrba vodom; uklanjanje otpadnih voda, upravljanje otpadom te djelatnosti	1.355	1.328	1.341	99,0	101,0
F - Građevinarstvo	4.995	4.716	4.773	95,6	101,2
G - Trgovina na veliko i malo: motornih vozila i motocikala	14.039	14.010	14.101	100,4	100,6
H - Prijevoz i skladištenje	5.254	5.098	5.116	97,4	100,4
I - Djelatnosti pružanja smještaja te priprema i usluživanje hrane (hotelijerstvo i ugostiteljstvo)	3.198	3.250	3.258	101,9	100,2
J - Informacije i komunikacije	1.261	1.348	1.375	109,0	102,0
K - Finansijske djelatnosti i djel.osiguranja	1.246	1.367	1.365	109,6	99,9
L - Poslovanje nekretninama	223	200	198	88,8	99,0
M - Stručne, naučne i tehničke djelatnosti	2.111	1.806	1.787	84,7	98,9
N - Administrativne i pomoćne uslužne djelatnosti	850	870	861	101,3	99,0
O - Javna uprava i odbrana: obavezno socijalno osiguranje	5.029	4.973	4.976	98,9	100,1
P - Obrazovanje	7.850	8.086	8.123	103,5	100,5
Q - Djelatnosti zdravstvene i socijalne zaštite	6.153	6.283	6.301	102,4	100,3
R - Umjetnost, zabava i rekreacija	549	527	522	95,1	99,1
S - Ostale uslužne djelatnosti	1.024	1.212	1.213	118,5	100,1
T - Djelatnosti domaćinstava kao poslodavca; djelatnosti domaćinstava koja proizvde različita dobra i obavljaju različite usluge za vlastite potrebe					
00 - Neraspoređeno po djelatn. KD					

ZAPOSLENOST - po općinama TK^{/1}

Tabela II

EMPLOYMENT

april 2017

DJE LATNOST ^{/2}	BROJ ZAPOSLENIH				
	Ø 2016.	III 2017.	IV 2017.	INDEX	
				IV 2017. Ø 2016.	IV 2017. III 2017.
TUZLANSKI KANTON - TOTAL	84.736	84.737	85.164	100,5	100,5
Banovići	5.169	4.966	4.960	96,0	99,9
Čelić	993	973	1.002	100,9	103,0
Doboj-Istok	1.751	1.775	1.769	101,0	99,7
Gračanica	9.375	9.415	9.426	100,5	100,1
Gradačac	7.485	7.786	7.855	104,9	100,9
Kalesija	3.767	3.778	3.859	102,4	102,1
Kladanj	2.016	2.009	2.018	100,1	100,4
Lukavac	8.194	8.323	8.306	101,4	99,8
Sapna	592	600	602	101,7	100,3
Srebrenik	5.228	5.156	5.209	99,6	101,0
Teočak	439	448	456	103,9	101,8
Grad Tuzla	30.866	30.853	30.989	100,4	100,4
Živinice	8.861	8.655	8.713	98,3	100,7

1/ Tabela I i II - Podaci Federalnog zavoda za statistiku broj 6, godina XVII, od juna 2017. godine.

- FZS objavljuje podatke o zaposlenosti po kantonima 25. u mjesecu, te u odnosu na podatke JU Službe za zapošljavanje TK, kasne 2 mjeseca

2/ Prema KD BiH 2010

REGISTROVANA NEZAPOSLENOST

Kvalifikaciona struktura

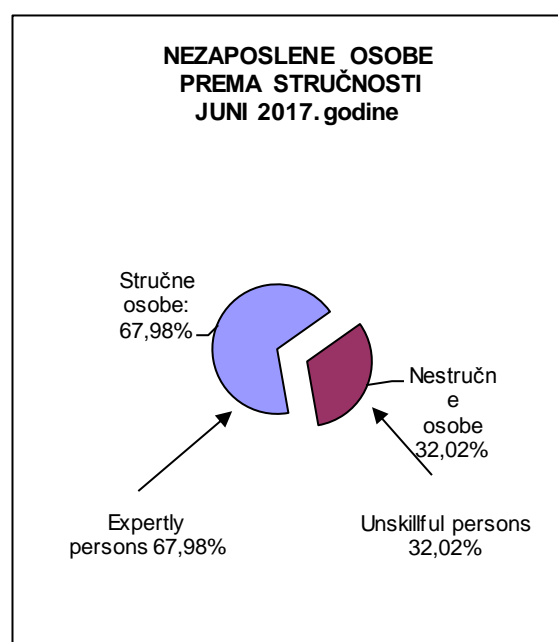
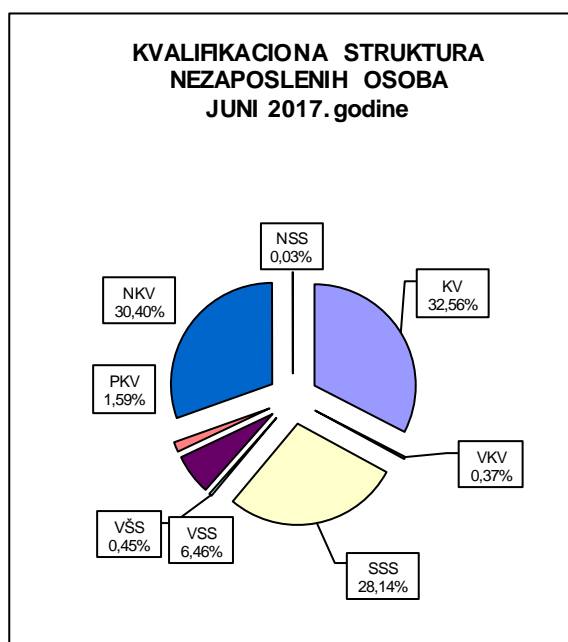
UNEMPLOYMENT

Qualification structure

Tabela III

juni 2017.

	Osobe koje traže zaposlenje	Osobe koje prvi put traže zaposlenje	Novoprijavljene osobe u toku mjeseca	
	<i>Persons who are seeking employment</i>	<i>Persons who are seeking employment for the first time</i>	<i>Newly registered who are seeking employment</i>	
SVEUKUPNO	86.285	39.681	2.154	TOTAL
<i>Stručne osobe ukupno:</i>	58.657	25.349	1.909	<i>Expertly persons</i>
KV	28.096	11.329	749	KV
VKV	322	16	3	VKV
SSS	24.277	11.203	886	SSS
VŠS	388	76	21	VŠS
VSS	5.574	2.725	250	VSS
<i>Nestruč.osobe ukupno:</i>	27.628	14.332	245	<i>Unskillful persons</i>
PKV	1.370	287	11	PKV
NKV	26.232	14.037	233	NKV
NSS	26	8	1	NSS



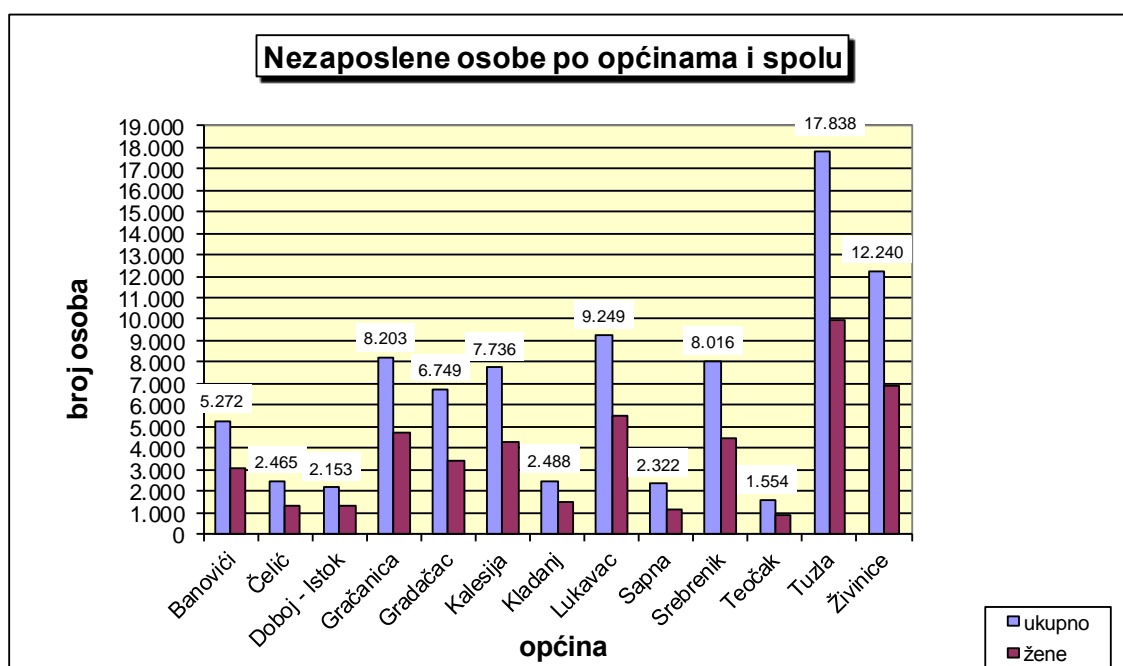
**REGISTROVANA NEZAPOSLENOST
po općinama, učešće žena, indixi
UNEMPLOYMENT**

by municipalities, participation of women, indexes

Tabela IV

juni 2017.

OPĆINE / MUNICIPALITIES	UKUPNO/ TOTAL		INDEX	ŽENE/ WOMEN		INDEX
	MAJ	JUNI	JUNI/17.	MAJ	JUNI	JUNI/17.
	2017. god.	2017. god.	MAJ/17.	2017. god.	2017. god.	MAJ/17.
UKUPNO/TOTAL	86.918	86.285	99,3	48.238	48.244	100,0
Banovići	5.242	5.272	100,6	3.032	3.068	101,2
Čelić	2.474	2.465	99,6	1.296	1.290	99,5
Doboj - Istok	2.179	2.153	98,8	1.313	1.319	100,5
Gračanica	8.152	8.203	100,6	4.647	4.693	101,0
Gradačac	6.761	6.749	99,8	3.385	3.430	101,3
Kalesija	7.865	7.736	98,4	4.287	4.258	99,3
Kladanj	2.466	2.488	100,9	1.460	1.480	101,4
Lukavac	9.403	9.249	98,4	5.541	5.493	99,1
Sapna	2.300	2.322	101,0	1.143	1.159	101,4
Srebrenik	8.035	8.016	99,8	4.423	4.442	100,4
Teočak	1.562	1.554	99,5	834	834	100,0
Tuzla	18.090	17.838	98,6	10.010	9.914	99,0
Živinice	12.389	12.240	98,8	6.867	6.864	100,0



POSREDOVANJE U ZAPOSĻAVANJU

učešće žena, indexi

JOB PLACEMENT, participation of women, indexes

Tabela V

juni 2017.

	UKUPNO/TOTAL		INDEX	ŽENE/WOMEN		INDEX
	MAJ	JUNI	JUNI/17.	MAJ	JUNI	JUNI/17.
	2017. god.	2017. god.	MAJ/17.	2017. god.	2017. god.	MAJ/17.
Tražnja za radnom snagom						
Ukupna registrirana tražnja	1.695	1.505	88,8	597	537	89,9
Od ukupne registrirane tražnje na neodređeno vrijeme	386	303	78,5	106	82	77,4
Zaposleni sa evidencije (realizovana tražnja)	1.638	1.440	87,9	569	502	88,2
Od ukupno zaposlenih na neodređeno vrijeme	368	280	76,1	104	75	72,1
Prekinut radni odnos	984	1.109	112,7	396	518	130,8
Zaposleno demobiliziranih branilaca	165	142	86,1	8	5	62,5
Zaposleno RVI i članova porodica poginulih branilaca	45	2	4,4	25	0	0,0
Promjene u evidenciji						
Prijavljeno na evidenciju	1.533	2.154	140,5	696	993	142,7
Odjavljeno sa evidencije	2.673	2.787	104,3	974	987	101,3
Od odjavljenih zaposleno	1.870	1.820	97,3	647	641	99,1
Ponuda radne snage						
Ukupna registrirana nezaposlenost	86.918	86.285	99,3	48.238	48.244	100,0
Od ukupne registrirane nezaposlenosti prvi put traže zaposl. 46,0%	40.048	39.681	99,1	26.530	26.399	99,5
Od ukupne registrirane nezaposlenosti demobilizirani branioci 14,7%	12.883	12.678	98,4	572	572	100,0
Od ukupne registrirane nezaposlenosti ratni vojni invalidi 0,9%	769	760	98,8	12	11	91,7
registrirane nezaposlenosti čl. porodica demobiliziranih branilaca 1,2%	1.027	1.039	101,2	581	593	102,1
Od ukupne registrirane nezaposlenosti ostali invalidi 0,9%	801	798	99,6	266	264	99,2

SOCIJALNA I MATERIJALNA SIGURNOST NEZAPOSLENIH

Korisnici novčane naknade i zdravstvenog osiguranja, indexi

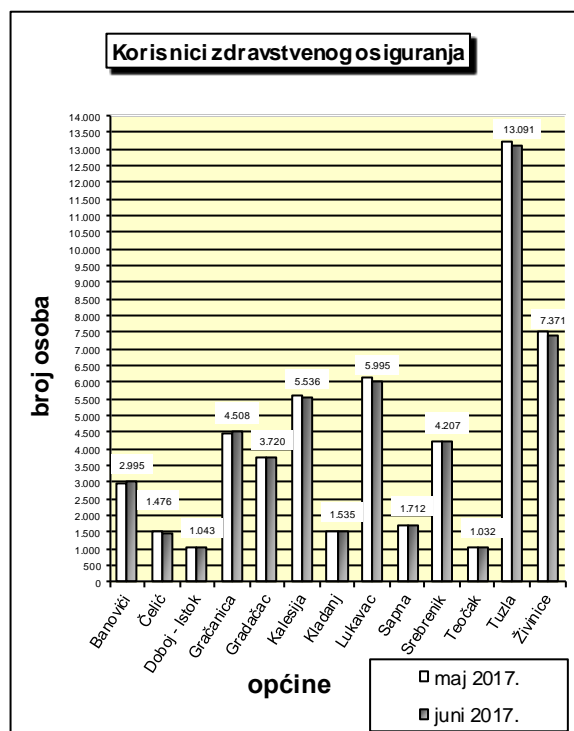
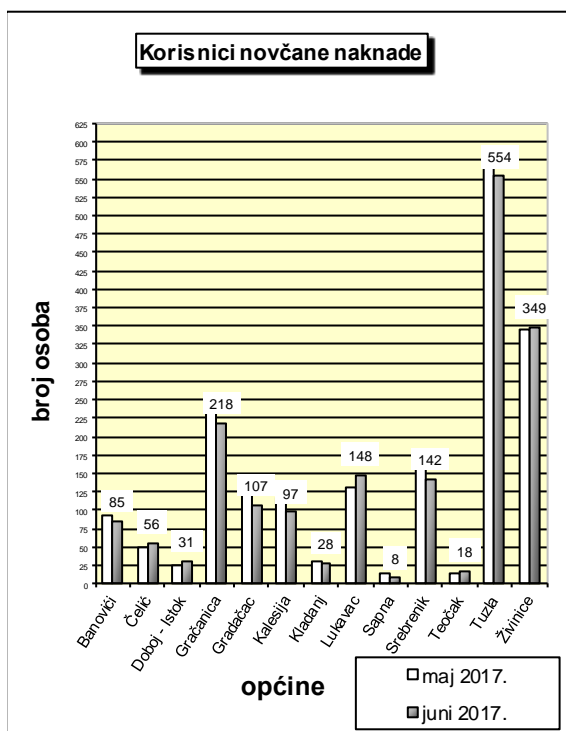
SOCIAL AND MATERIAL SECURITY OF UNEMPLOYED

Users of unemployment benefits and health insurance, indexes

Tabela VI

juni 2017.

OPĆINE MUNICIPALITIES	KORISNICI NOVČANE NAKNADE <i>Users of unemployment benefits</i>			KORISNICI ZDRAVSTVENOG OSIG. <i>Users of health insurance</i>		
	UKUPNO/TOTAL		INDEX	UKUPNO/TOTAL		INDEX
	MAJ 2017. god.	JUNI 2017. god.	JUNI/17. MAJ/17.	MAJ 2017. god.	JUNI 2017. 2017. god.	JUNI/17. MAJ/17.
UKUPNO/TOTAL	1.921	1.841	95,8	54.602	54.221	99,3
Banovići	92	85	92,39	2.958	2.995	101,3
Čelić	48	56	116,67	1.489	1.476	99,1
Doboj - Istok	26	31	119,23	1.051	1.043	99,2
Gračanica	236	218	92,37	4.463	4.508	101,0
Gradačac	127	107	84,25	3.738	3.720	99,5
Kalesija	116	97	83,62	5.602	5.536	98,8
Kladanj	29	28	96,55	1.513	1.535	101,5
Lukavac	130	148	113,85	6.108	5.995	98,1
Sapna	13	8	61,54	1.696	1.712	100,9
Srebrenik	165	142	86,06	4.201	4.207	100,1
Teočak	14	18	128,57	1.030	1.032	100,2
Tuzla	581	554	95,35	13.232	13.091	98,9
Živinice	344	349	101,45	7.521	7.371	98,0



KORISNICI PRAVA NA PIO I ZAPOSLENI STRANI DRŽAVLJANI

(Tuzlanski kanton po općinama)

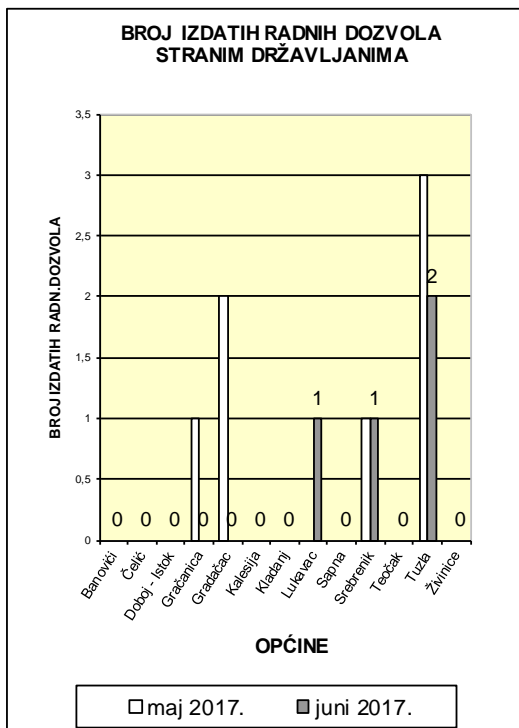
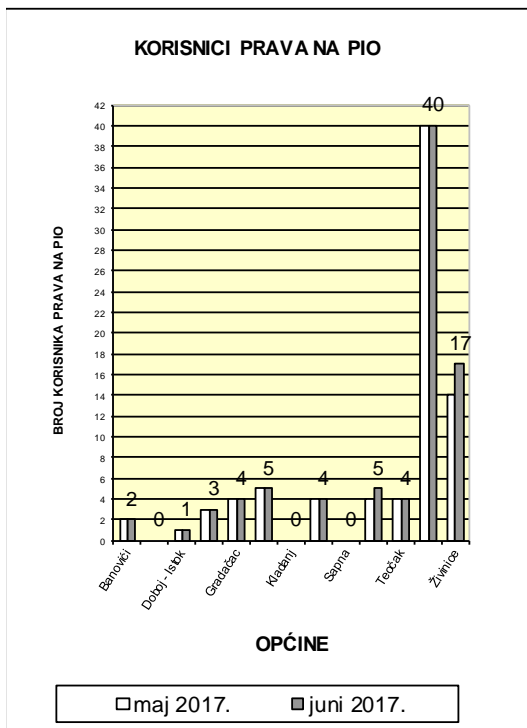
USERS OF PIO BENEFITS AND EMPLOYED FOREIGN CITIZENS

(Tuzla Canton by Municipalities)

Tabela VII

juni 2017.

OPĆINE MUNICIPALITIES	KORISNICI PRAVA NA PIO			BROJ ZAPOSLENIH STRANIH DRŽAVLJANA (broj izdatih radnih dozvola)		
	<i>Users of PIO benefits</i>			<i>Number of employed foreign citizens</i>		
	UKUPNO/TOTAL		INDEX	UKUPNO/TOTAL		INDEX
	MAJ 2017. god.	JUNI 2017. god.	JUNI/17. MAJ/17.	MAJ 2017. god.	JUNI 2017. god.	JUNI/17. MAJ/17.
UKUPNO/TOTAL	81	85	104,9	7	4	57,1
Banovići	2	2	100,0	0	0	
Čelić	0	0		0	0	
Doboj - Istok	1	1	100,0	0	0	
Gračanica	3	3	100,0	1	0	0,0
Gradačac	4	4	100,0	2	0	0,0
Kalesija	5	5	100,0	0	0	
Kladanj	0	0		0	0	
Lukavac	4	4	100,0	0	1	
Sapna	0	0		0	0	
Srebrenik	4	5	125,0	1	1	100,0
Teočak	4	4	100,0	0	0	
Tuzla	40	40	100,0	3	2	66,7
Živinice	14	17	121,4	0	0	



**STAROSNA STRUKTURA NEZAPOSLENIH OSOBA
U MJESECU JUNU 2017. GODINE**

Tabela VIII

juni 2017.

Godine starosti		Stepen stručnog obrazovanja								
		Ukupno	VSS	VŠS	SSS	NSS	VKV	KV	PKV	NKV
15 - 19 godina	Svega	2.839	0	1	1188	2	0	1070	1	577
	žene	1.373	0	1	619	1	0	374	0	378
20 - 24 godina	Svega	10.723	309	4	5412	7	3	3832	4	1152
	žene	5.697	234	3	3177	4	1	1506	3	769
25 - 29 godina	Svega	11.993	2326	43	4614	10	5	3669	12	1314
	žene	7.303	1641	31	2891	6	3	1837	9	885
30 - 34 godina	Svega	10.405	1719	88	3258	0	2	3338	43	1957
	žene	6.827	1280	72	2221	0	1	1885	25	1343
35 - 39 godina	Svega	9.857	642	71	2196	0	8	3382	66	3492
	žene	6.297	451	55	1551	0	3	1808	46	2383
40 - 44 godina	Svega	9.461	203	21	1662	0	3	2959	123	4490
	žene	5.973	130	19	1167	0	1	1511	64	3081
45 - 49 godina	Svega	9.531	92	18	1738	0	10	3382	152	4139
	žene	5.228	51	12	1245	0	1	1759	73	2087
50 - 54 godina	Svega	9.853	121	36	2311	0	37	3338	223	3787
	žene	5.238	55	20	1637	0	7	1458	90	1971
55 - 59 godina	Svega	7.632	116	56	1620	7	115	2106	373	3239
	žene	3.110	55	28	987	4	8	517	157	1354
60 i više godina	Svega	3.991	46	50	278	0	139	1020	373	2085
	žene	1.198	5	20	134	0	11	189	75	764
UKUPNO	Svega	86.285	5.574	388	24.277	26	322	28.096	1.370	26.232
	žene	48.244	3.902	261	15.629	15	36	12.844	542	15.015

NAJBROJNIJA ZANIMANJA

Tabela IX

juni 2017.

Naziv spreme:		Kvalifikovani radnik (KV i VK)	SVEGA	ŽENA
1	522102	Prodavač	5.442	5.010
2	722211	Bravar	1.776	29
3	723106	Automehaničar	1.776	19
4	512204	Kuhar	1.353	991
5	514101	Frizer	1.281	1.241
Naziv spreme:		Srednje stručno obrazovanje (SSS)	SVEGA	ŽENA
1	419006	Maturant gimnazije	2.698	1.957
2	311552	Mašinski tehničar	2.617	917
3	412110	Ekonomski tehničar	2.576	2.109
4	323106	Medicinska sestra	1.910	1.434
5	321212	Poljoprivredni tehničar	1.130	898
Naziv spreme:		Više stručno obrazovanje (VŠ)	SVEGA	ŽENA
1	233116	Nastavnik razredne nastave	69	63
2	244123	Ekonomista	43	30
3	242912	Pravnik	42	36
4	412109	Ekonomski službenik	19	12
5	233110	Nastavnik tehničke kulture	10	5
Naziv spreme:		Visoko stručno obrazovanje (VSS-1)	SVEGA	ŽENA
1	244123	Ekonomista	887	614
2	242912	Pravnik	811	581
3	235105	Pedagog	253	232
4	233117	Profesor razredne nastave	230	215
5	232101	Profesor bosanskog jezika	211	192

IZVOR PODATAKA I METODOLOŠKA OBJAŠNJENJA

Izvori podataka koji se koriste u izradi statističkog biltena su podaci koje vode Biroi za zapošljavanje po općinama u Tuzlanskom kantonu.

Podaci se prikupljaju i obrađuju mjesečno i objavljuju oko 10. u mjesecu za prethodni mjesec.

OBJAŠNJENJE ZNAKOVA I POJMOVA

1. **NEZAPOSLENE OSOBE**, su osobe bez zaposlenja, sposobne za rad, starosne dobi od 15 do 65 godina koje su evidentirane u biroima za rad
2. **OSOBE KOJE PRVI PUT TRAŽE ZAPOSLENJE**, su evidentirane osobe u biroima a koje nisu bile ranije u radnom odnosu
3. **NEZAPOSLENE OSOBE ZBOG PRESTANKA RADA ORGANIZACIJA ILI POSLODAVCA**, su evidentirane osobe u biroima za rad, a koje su ostale bez posla zbog prestanka rada organizacije ili poslodavca
4. **KORISNICI NOVČANE NAKNADE**, su nezaposlene osobe evidentirane u općinskim biroima, a koje su prema odredbama Zakona ostvarile ovo pravo
5. **ZAPOSLENI SA EVIDENCIJE SLUŽBE ZA ZAPOSŁJAVANJE**, su osobe koje su se zaposlile u zemlji ili inostranstvu tokom izvještajnog mjeseca a bile su evidentirane kod Službe
6. **POTREBE ZA RADNICIMA**, predstavljaju broj traženih radnika i pripravnika za nepopunjena i novootvorena radna mjesta koja organizacije i poslodavci prijavljuju biroima u toku izvještajnog mjeseca
7. **REALIZOVANE PRIJAVE O POTREBAMA ZA RADNICIMA**, predstavljaju broj zaposlenih radnika i pripravnika prema izvještaju o zasnivanju radnog odnosa koji poslodavci pismeno dostavljaju biroima tokom izvještajnog mjeseca

ZNAKOVI

-	nema pojave
...	ne raspolaže se podacima
.	ispravljen podatak
1/	napomena ispod teksta ili tabele
θ	prosijek
*	procjenjen podatak

SKRAĆENICE

NKV	nekvalifikovani radnik
PKV	polukvalifikovani radnik
NSS	niža stručna sprema
KV	kvalifikovani radnik
VKV	visokokvalifikovani radnik
SSS	srednja stručna sprema
VŠS	viša školska sprema
VSS	visoka stručna sprema

SOURCE OF DATA AND METHODOLOGICAL EXPLANATIONS

The sources of data for the Monthly Statistics Bulletin are the records kept by Employment Services of Tuzla Canton. The data are compiled and analyzed on a monthly basis and published round the 10th of each month.

EXPLANATION OF CONCEPTS AND SYMBOLS

1. **UNEMPLOYED PERSONS** are persons without employment, who are capable of working, aged 15 to 65 who are registered with the B&H Employment Services as seekers of employment
2. **PERSONS, WHO ARE SEEKING EMPLOYMENT FOR THE FIRST TIME** are unemployed persons who are registered with B&H Employment Service and who have not yet been employed
3. **UNEMPLOYED PERSONS DUE TO CESSATION OF WORK OF THE EMPLOYER** are unemployed persons who are registered with the B&H Employment Service who have lost their jobs because of the cessation of work of the employer
4. **USERS OF UNEMPLOYMENT BENEFITS** are unemployed persons registered with the Municipality Employment Services who have realized unemployment benefits, according to the regulation of the Law on Employment
5. **EMPLOYED FROM THE RECORDS OF EMPLOYMENT SERVICE** represent persons, who have become employed either in B&H or abroad during the reporting month, and who have been registered with B&H Employment Service
6. **VACANCIES** represent the number of workers and trainees sought for vacant and newly opened jobs which the employers have informed the B&H Employment Service about during the reporting month
7. **REALIZED VACANCIES** represent the number of employed workers and trainees according to the report on work found which the employers have informed the B&H Employment Service about during the reporting month

SYMBOLS

-	no entry
...	data not available
.	revised data
1/	indicates note beneath table
θ	average
*	estimated data

ABBREVIATIONS

NKV	unskilled workers
PKV	semi-skilled workers
NSS	primary school level
KV	skilled workers
VKV	highly-skilled workers
SSS	secondary school level
VSS	non-university level
VSS	university level

A D R E S A R

JU Služba za zapošljavanje Tuzlanskog kantona Tuzla

JU SLUŽBA ZA ZAPOŠLJAVANJE TUZLANSKOG KANTONA		Muhamedbegović Senad, direktor	Bosne Srebrene b.b. 75000 Tuzla	Sluzba@szztk.ba	035 / 306-440 035 / 228-568 035 / 228-573-fax
BIRO	ŠEF BIROA	ADRESA	E-Mail	TEL/FAX	
BANOVIĆI	Mujić Halil	119. Muslimanske, 3 75 290 Banovići	biro.banovici@szztk.ba	035 / 367-501 035 / 367-502-fax 035 / 367-503 035 / 367-504	
ČELIĆ	Ibrišimović Azra	Alije Izetbegovića, 60/2 75 246 Čelić	biro.celic@szztk.ba	035 / 668-060 035 / 668-061	
DOBOJ-ISTOK	Mrković Semir	Brijesnica, b.b. 74 206 Doboj- Istok	biro.dobojistok@szztk.ba	035 / 367-505	
GRAČANICA	Terzić Refija	Alije Izetbegovića, 20 b 75 320 Gračanica	biro.gracanica@szztk.ba	035 / 700-661 035 / 702-719	
GRADAČAC	Hrnčić Lejla	Ibrahima Kapetanovića, b.b. 76 250 Gradačac	biro.gradacac@szztk.ba	035 / 367-510-fax 035 / 367-511	
KALESIJA	Mujkanović Miralem	Patriotske lige, b.b. 75 260 Kalesija	biro.kalesija@szztk.ba	035 / 367-489 035 / 367-490-fax 035 / 367-491	
KLADANJ	–	Kladanjske brigade, 1 75 280 Kladanj	biro.kladanj@szztk.ba	035 / 367-486	
LUKAVAC	Ejubović Rifat	Redžepa Efendije Muminhodžića, 4 75 300 Lukavac	biro.lukavac@szztk.ba	035 / 367-492 035 / 367-493 035 / 367-494-fax	
SAPNA	Muharemović Azem	206. Viteške brigade, b.b. 75 411 Sapna	biro.sapna@szztk.ba	035 / 367-487	
SREBRENİK	Husejnović Sanela	211. Oslobodilačke brigade, 12 75 350 Srebrenik	biro.srebrenik@szztk.ba	035 / 367-514	
TEOČAK	Husić Senajil	Krstac, b.b. 75 414 Teočak	biro.teocak@szztk.ba	035 / 367-488	
TUZLA	Delić Selma	Bosne Srebrene, b.b. 75 000 Tuzla	biro.tuzla@szztk.ba	035 / 367-480	
ŽIVINICE	Jusić Bajro	Oslobođenja, 20 75 270 Živinice	biro.zivinice@szztk.ba	035 / 367-495 035 / 367-496 035 / 367-497-fax 035 / 367-498 035 / 367-499	