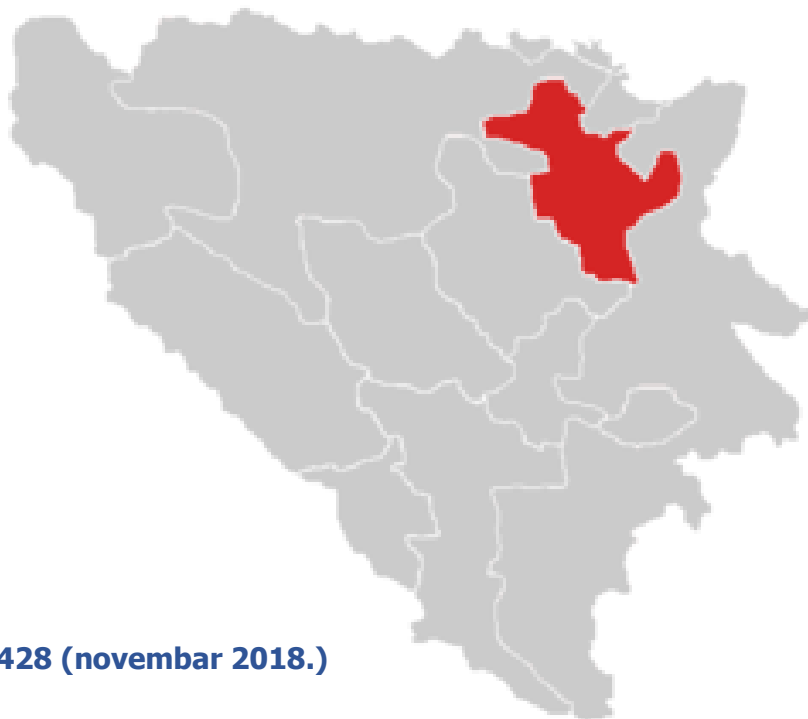




STATISTIČKI BILTEN

STATISTICAL BULLETIN

Novembar /November 2018.



NEZAPOSLENI: 79.428 (novembar 2018.)
(UNEMPLOYMENT)

ZAPOSLENI: 100.462 (novembar 2018.)
(EMPLOYMENT)

Izdavač:

JU Služba za zapošljavanje
Tuzlanskog kantona Tuzla
75000 Tuzla

Bosne Srebrene 31

Brojevi telefona: 035/306-440
035/228-568

Fax. 035/ 228-573

E-mail: Sluzba@szztk.ba

Web: www.szztk.ba

E-mail: info@szztk.ba

Priprema:

Odjeljenje za informatičke poslove

Redakcioni odbor:

Direktor JU Služba za zapošljavanje
Tuzlanskog kantona Tuzla

S A D R Ź A J (CONTENT)

		Strana (Page)
	Zaposlenost (stanje XI 2018.) i nezaposlenost (stanje XI 2018.) <i>Employment (November 2018.) and Unemployment (November 2018.)</i> – comment	1
Tabela I <i>Table I</i>	Zaposlenost i nezaposlenost u TK <i>Employment and Unemployment in Tuzla Canton</i>	2
Tabela II <i>Table II</i>	Registrovana nezaposlenost po kvalifikacionoj strukturi (novembar 2018.) <i>Unemployment – Qualification structure (November 2018.)</i>	3
Tabela III <i>Table III</i>	Registrovana nezaposlenost po općinama, učešće žena, indeksi <i>Unemployment –by municipalities, participation of women, indexes</i>	4
Tabela IV <i>Table IV</i>	Posredovanje u zapošljavanju učešće žena, indeksi <i>Job placement , participation of women, indexes</i>	5
Tabela V <i>Table V</i>	Socijalna i materijalna sigurnost nezaposlenih <i>Social and material security of unemployed</i>	6
Tabela VI <i>Table VI</i>	Korisnici prava na PIO i zaposleni strani državljani <i>Users of PIO benefits and employed foreign citizens</i>	7
Tabela VII <i>Table VII</i>	Starosna struktura nezaposlenih osoba (novembar 2018.)	8
Tabela XIII <i>Table XIII</i>	Najbrojnija zanimanja	9
	Izvor podataka i metodološka objašnjenja <i>Source of data and methodological explanations</i>	10-11
	Adresar	12

Zaposlenost (stanje XI 2018. godine) i nezaposlenost (stanje XI 2018.godine) na području Tuzlanskog kantona

Prema podacima Porezne uprave FBiH, u novembru 2018. godine broj **zaposlenih** na području Tuzlanskog kantona je 100.462.

Putem JU Služba za zapošljavanje Tuzlanskog kantona, Tuzla - **tražnja za radnom snagom u mjesecu novembru 2018. godine iznosila je 1.125**, što je za 362 osoba manje u prethodnom mjesecu ili 75,65 %.

Sa evidencije JU Služba za zapošljavanje Tuzlanskog kantona Tuzla, a na osnovu dosadašnje tražnje za radnom snagom, **u mjesecu novembru zaposlene su 1.066** osoba, što je za 327 osoba manje nego u oktobru 2018. godine ili 76,52%.

U novembru 2018. godine biroima za zapošljavanje poslodavci-organizacije su podnijeli **1.268 prijave o prestanku radnog odnosa** po svim osnovama utvrđenim Zakonom o radu.

Na evidenciji JU Služba za zapošljavanje Tuzlanskog kantona, Tuzla na kraju novembra 2018. godine evidentirane su 79.428 nezaposlene osobe. Stručne osobe učestvuju sa 53.243 ili 67,03 %, a nestručne sa 26.185 ili 32,97%.

U ukupnom broju osoba koje traže zaposlenje u novembru su 47.084 žene.

Kvalifikaciona struktura evidentiranih nezaposlenih osoba u novembru je:

STEPEN STR.SPREME	BROJ OSOBA	% UKUPNO	STEPEN STR.SPREME	BROJ OSOBA	% UKUPNO
KV	25.128	31,64	PKV	1.191	1,50
VKV	272	0,34	NKV	24.968	31,43
SSS	22.284	28,06	NSS	26	0,03
VŠS	358	0,45			
VSS	5.201	6,55			

Tokom novembra 2018. godine Službi za zapošljavanje Tuzlanskog kantona **prijavljena je 2.043 nova osoba koja traži zaposlenje, odjavljene su 2.172 osoba od čega je za njih 1.317 razlog odjave – zaposlenje.**

Broj osoba koje prvi put traže zaposlenje u novembru je 34.181 ili 43,0% u odnosu na ukupan broj nezaposlenih.

U ukupnom broju osoba koje traže zaposlenje na kraju novembra 2018. godine učešće demobiliziranih branilaca je 11.013 ili 13,9% u odnosu na ukupan broj nezaposlenih.

U skladu sa Zakonom, **novčanu naknadu** u mjesecu **novembru** 2018. godine koristilo je **1.374** osoba ili 100,5% u odnosu na broj korisnika novčane naknade za prethodni mjesec.

Zdravstveno osiguranje u mjesecu **novembru** 2018. godine koristilo je **50.121** osoba ili 100,0% u odnosu na broj korisnika zdravstvenog osiguranja za prethodni mjesec.

U novembru 2018. godine 103 osoba koriste **pravo na PIO (čl.31 Zakona)**, a 8 stranih državljana je dobilo **radnu dozvolu**.

Najzastupljenija zanimanja u okviru stepena stručne spreme na evidenciji Službe za zapošljavanje Tuzlanskog kantona data su u Tabeli XIII.

Zaposlenost i nezaposlenost u Tuzlanskom kantonu

Tabela I

OPĆINA	ZAPOSLENI	NEZAPOSLENI
	<i>Izvor podataka:</i>	<i>Izvor podataka:</i>
	<i>Portal Porezne uprave F BiH</i>	<i>JU Služba za zapošljavanje TK Tuzla</i>
	<i>(novembar 2018. godine)</i>	<i>(novembar 2018. godine)</i>
BANOVIĆI	5.853	4.594
ČELIĆ	1.221	2.333
DOBOJ-ISTOK	2.496	1.984
GRAČANICA	10.833	7.433
GRADAČAC	9.169	6.300
KALESIJA	5.478	7.247
KLADANJ	2.274	2.315
LUKAVAC	10.472	8.286
SAPNA	752	2.072
SREBRENİK	7.805	7.469
TEOČAK	712	1.327
GRAD TUZLA	31.450	16.828
ŽIVINICE	11.947	11.240
TK ukupno:	100.462	79.428

REGISTROVANA NEZAPOSLENOST

Kvalifikaciona struktura

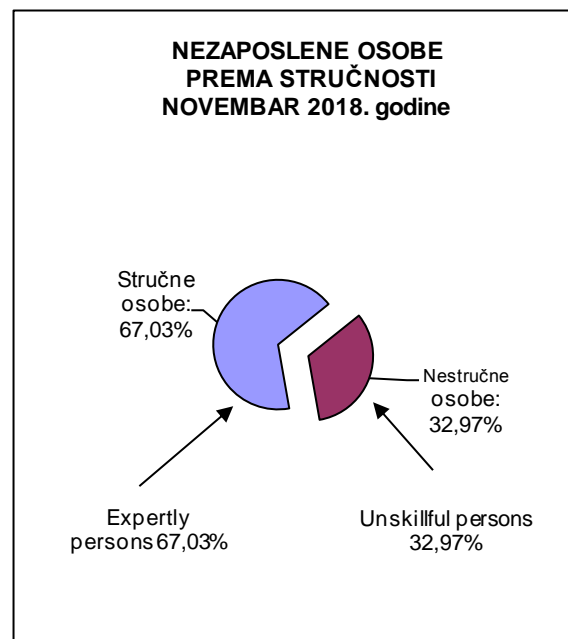
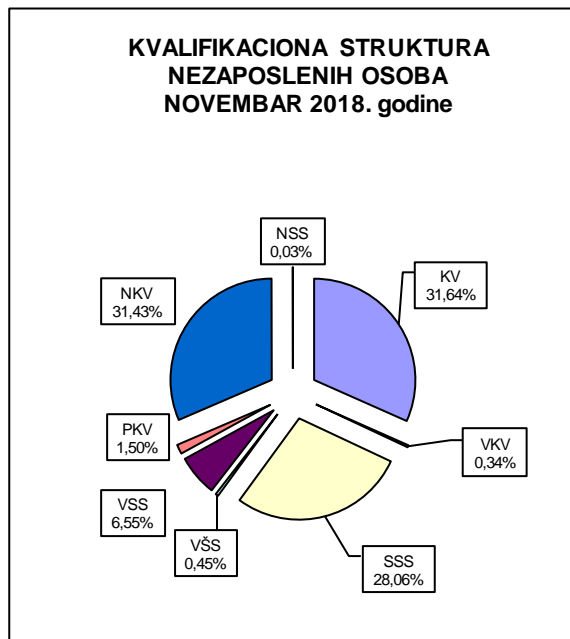
UNEMPLOYMENT

Qualification structure

Tabela II

novembar 2018.

	Osobe koje traže zaposlenje	Osobe koje prvi put traže zaposlenje	Novoprijavljene osobe u toku mjeseca	
	<i>Persons who are seeking employment</i>	<i>Persons who are seeking employment for the first time</i>	<i>Newly registered who are seeking employment</i>	
SVEUKUPNO	79.428	34.181	2.043	TOTAL
<i>Stručne osobe ukupno:</i>	53.243	20.822	1.717	<i>Expertly persons</i>
KV	25.128	9.379	723	KV
VKV	272	19	5	VKV
SSS	22.284	9.065	699	SSS
VŠS	358	63	15	VŠS
VSS	5.201	2.296	275	VSS
<i>Nestruč.osobe ukupno:</i>	26.185	13.359	326	<i>Unskillful persons</i>
PKV	1.191	253	17	PKV
NKV	24.968	13.104	307	NKV
NSS	26	2	2	NSS



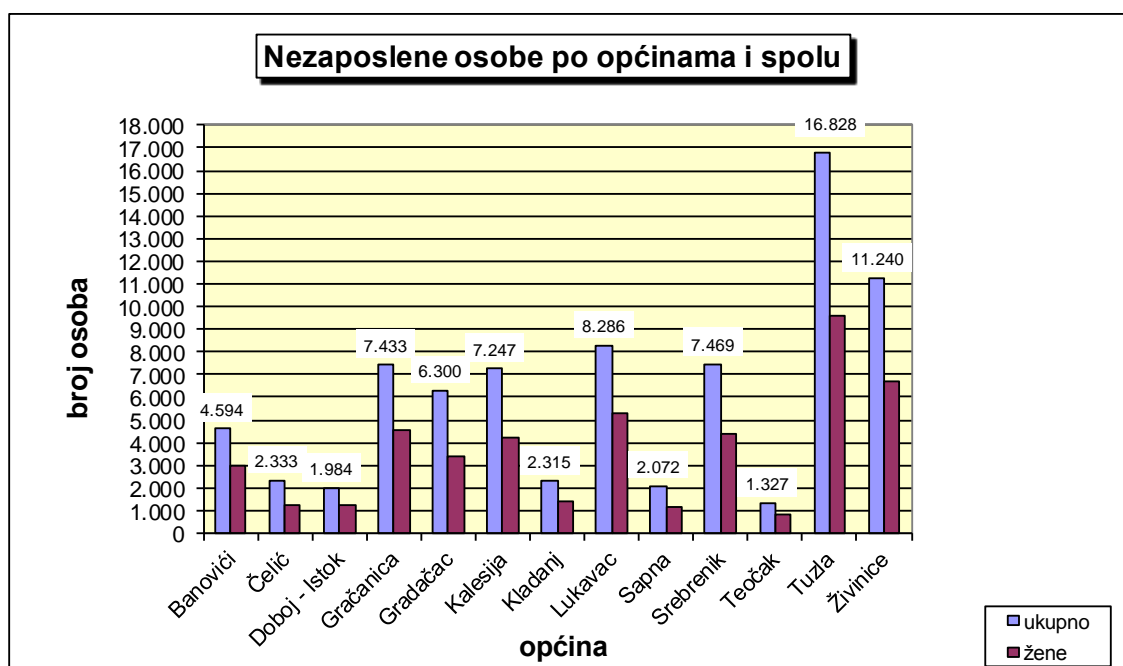
**REGISTROVANA NEZAPOSLENOST
po općinama, učešće žena, indixi
UNEMPLOYMENT**

by municipalities, participation of women, indexes

Tabela III

novembar 2018.

OPĆINE / MUNICIPALITIES	UKUPNO/ TOTAL		INDEX	ŽENE/ WOMEN		INDEX
	OKTOBAR 2018. god.	NOVEMBAR 2018. god.	NOVEMBAR/18. OKTOBAR/18.	OKTOBAR 2018. god.	NOVEMBAR 2018. god.	NOVEMBAR/18. OKTOBAR/18.
	UKUPNO/ TOTAL	79.557	79.428	99,8	47.172	47.084
Banovići	4.638	4.594	99,1	3.024	3.006	99,4
Čelić	2.354	2.333	99,1	1.265	1.251	98,9
Doboj - Istok	1.993	1.984	99,5	1.252	1.247	99,6
Gračanica	7.421	7.433	100,2	4.545	4.539	99,9
Gradačac	6.340	6.300	99,4	3.454	3.433	99,4
Kalesija	7.203	7.247	100,6	4.181	4.182	100,0
Kladanj	2.320	2.315	99,8	1.439	1.426	99,1
Lukavac	8.356	8.286	99,2	5.313	5.298	99,7
Sapna	2.099	2.072	98,7	1.198	1.197	99,9
Srebrenik	7.500	7.469	99,6	4.406	4.400	99,9
Teočak	1.326	1.327	100,1	813	811	99,8
Tuzla	16.770	16.828	100,3	9.590	9.601	100,1
Živinice	11.237	11.240	100,0	6.692	6.693	100,0



POSREDOVANJE U ZAPOSŁJAVANJU

učešće žena, indexi

JOB PLACEMENT, participation of women, indexes

Tabela IV

novembar 2018.

	UKUPNO/ TOTAL		INDEX	ŽENE/ WOMEN		INDEX
	OKTOBAR	NOVEMBAR	NOVEMBAR/18.	OKTOBAR	NOVEMBAR	NOVEMBAR/18.
	2018. god.	2018. god.	OKTOBAR/18.	2018. god.	2018. god.	OKTOBAR/18.
Tražnja za radnom snagom						
Ukupna registrirana tražnja	1.487	1.125	75,7	628	505	80,4
Od ukupne registrirane tražnje na neodređeno vrijeme	230	205	89,1	72	79	109,7
Zaposleni sa evidencije (realizovana tražnja)	1.393	1.066	76,5	587	474	80,7
Od ukupno zaposlenih na neodređeno vrijeme	241	201	83,4	91	78	85,7
Prekinut radni odnos	1.219	1.268	104,0	519	501	96,5
Zaposleno demobiliziranih branilaca	92	80	87,0	3	5	166,7
Zaposleno RVI i članova porodica poginulih branilaca	2	6	300,0	0	0	0,0
Promjene u evidenciji						
Prijavljeno na evidenciju	2.237	2.043	91,3	1.040	875	84,1
Odjavljeno sa evidencije	2.847	2.172	76,3	1.234	963	78,0
Od odjavljenih zaposleno	1.732	1.317	76,0	761	611	80,3
Ponuda radne snage						
Ukupna registrirana nezaposlenost	79.557	79.428	99,8	47.172	47.084	99,8
Od ukupne registrirane nezaposlenosti prvi put traže zaposl. 43,0%	34.528	34.181	99,0	24.311	24.160	99,4
Od ukupne registrirane nezaposlenosti demobilizirani branioci 13,9%	11.053	11.013	99,6	554	554	100,0
Od ukupne registrirane nezaposlenosti ratni vojni invalidi 0,9%	682	679	99,6	11	11	100,0
registrirane nezaposlenosti čl. porodica demobiliziranih branilaca 1,2%	939	932	99,3	562	555	98,8
Od ukupne registrirane nezaposlenosti ostali invalidi 1,0%	782	776	99,2	278	275	98,9

SOCIJALNA I MATERIJALNA SIGURNOST NEZAPOSLENIH

Korisnici novčane naknade i zdravstvenog osiguranja, indixi

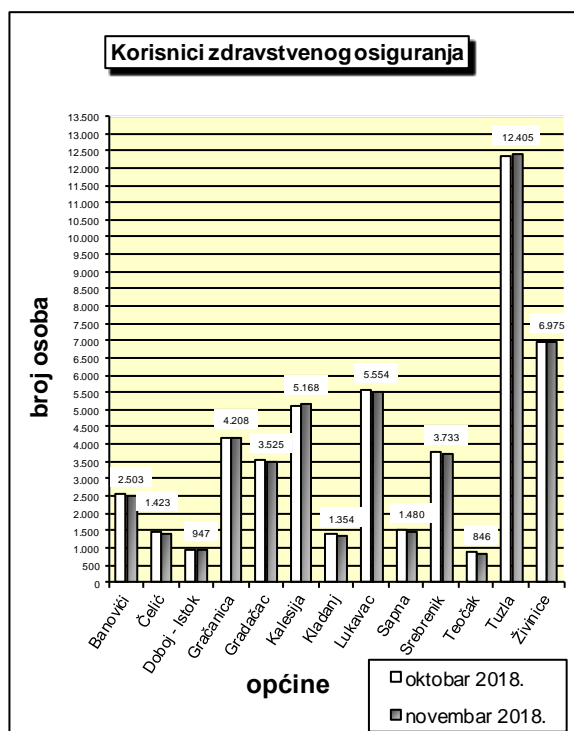
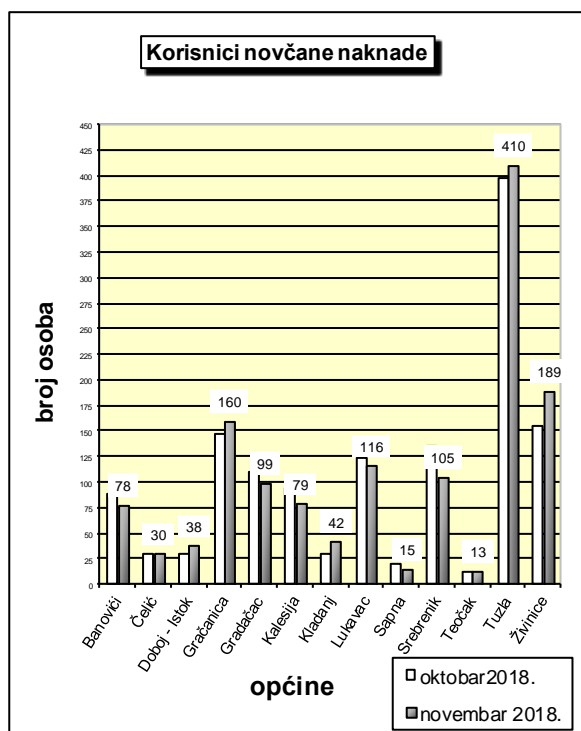
SOCIAL AND MATERIAL SECURITY OF UNEMPLOYED

Users of unemployment benefits and health insurance, indexes

Tabela V

NOVEMBAR 2018.

OPĆINE MUNICIPALITIES	KORISNICI NOVČANE NAKNADE <i>Users of unemployment benefits</i>			KORISNICI ZDRAVSTVENOG OSIG. <i>Users of health insurance</i>			
	UKUPNO/TOTAL		INDEX	UKUPNO/TOTAL		INDEX	
	OKTOBAR 2018. god.	NOVEMBAR 2018. god.	NOVEMBAR/18. OKTOBAR/18.	OKTOBAR 2018. god.	NOVEMBAR 2018. god.	NOVEMBAR/18. OKTOBAR/18.	
	UKUPNO/TOTAL		1.367	1.374	100,5	50.118	50.121
Banovići	88	78	88,64	2.541	2.503	98,5	
Čelić	29	30	103,45	1.433	1.423	99,3	
Doboj - Istok	29	38	131,03	963	947	98,3	
Gračanica	147	160	108,84	4.188	4.208	100,5	
Gradačac	109	99	90,83	3.535	3.525	99,7	
Kalesija	94	79	84,04	5.117	5.168	101,0	
Kladanj	29	42	144,83	1.375	1.354	98,5	
Lukavac	123	116	94,31	5.596	5.554	99,2	
Sapna	20	15	75,00	1.499	1.480	98,7	
Srebrenik	135	105	77,78	3.759	3.733	99,3	
Teočak	12	13	108,33	849	846	99,6	
Tuzla	397	410	103,27	12.327	12.405	100,6	
Živinice	155	189	121,94	6.936	6.975	100,6	



KORISNICI PRAVA NA PIO I ZAPOSLENI STRANI DRŽAVLJANI

(Tuzlanski kanton po općinama)

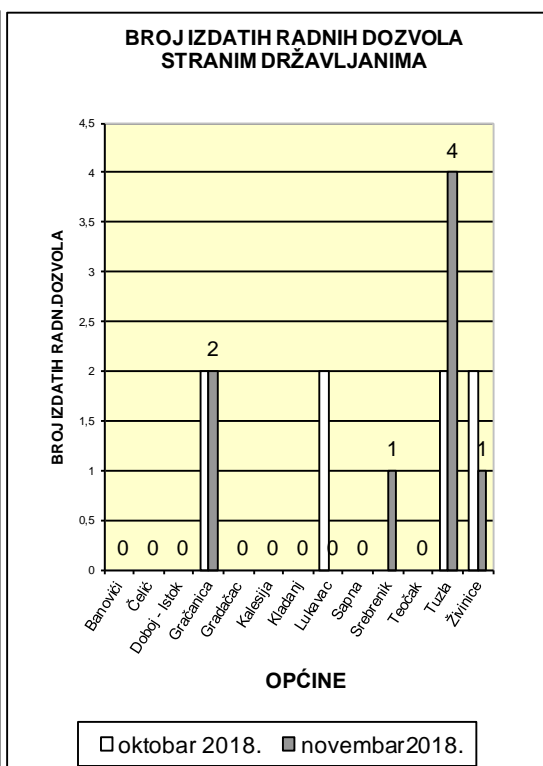
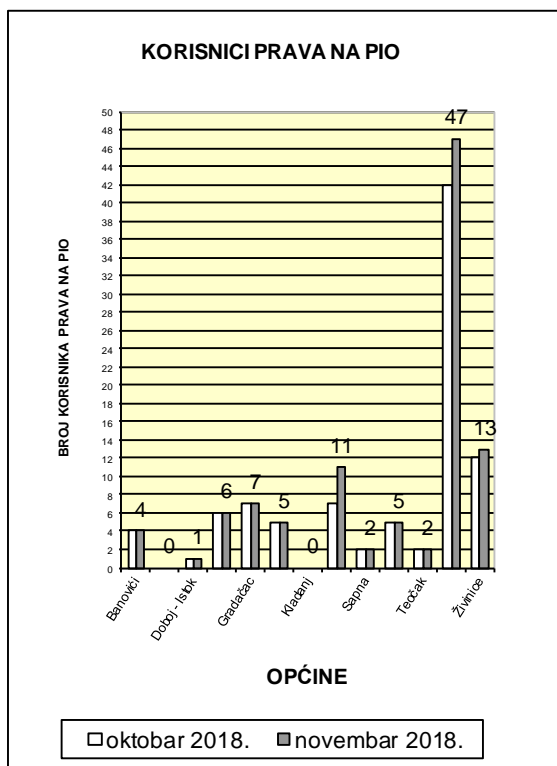
USERS OF PIO BENEFITS AND EMPLOYED FOREIGN CITIZENS

(Tuzla Canton by Municipalities)

Tabela VI

NOVEMBAR 2018.

OPĆINE MUNICIPALITIES	KORISNICI PRAVA NA PIO			BROJ ZAPOSLENIH STRANIH DRŽAVLJANA (broj izdatih radnih dozvola)		
	<i>Users of PIO benefits</i>			<i>Number of employed foreign citizens</i>		
	UKUPNO/TOTAL		INDEX	UKUPNO/TOTAL		INDEX
	OKTOBAR 2018. god.	NOVEMBAR 2018. god.	NOVEMBAR/18. OKTOBAR/18.	OKTOBAR 2018. god.	NOVEMBAR 2018. god.	NOVEMBAR/18. OKTOBAR/18.
UKUPNO/TOTAL	93	103	110,8	8	8	100,0
Banovići	4	4	100,0	0	0	
Čelić	0	0		0	0	
Doboj - Istok	1	1	100,0	0	0	
Gračanica	6	6	100,0	2	2	
Gradačac	7	7	100,0	0	0	
Kalesija	5	5	100,0	0	0	
Kladanj	0	0		0	0	
Lukavac	7	11	157,1	2	0	0,0
Sapna	2	2		0	0	
Srebrenik	5	5	100,0	0	1	
Teočak	2	2	100,0	0	0	
Tuzla	42	47	111,9	2	4	200,0
Živinice	12	13	108,3	2	1	



**STAROSNA STRUKTURA NEZAPOSLENIH OSOBA
U MJESECU NOVEMBRU 2018. GODINE**

Tabela VII

novembar 2018.

Godine starosti		Stepen stručnog obrazovanja								
		<i>Ukupno</i>	VSS	VŠS	SSS	NSS	VKV	KV	PKV	NKV
15 - 19 godina	Svega	3.056	0	1	1190	1	2	1222	0	640
	žene	1.592	0	1	686	0	1	488	0	416
20 - 24 godina	Svega	9.945	714	14	5101	5	4	2999	3	1105
	žene	5.941	518	9	3261	2	2	1377	0	772
25 - 29 godina	Svega	9.331	1747	36	3617	6	6	2813	16	1090
	žene	6.074	1320	24	2365	3	5	1580	9	768
30 - 34 godina	Svega	9.291	1531	51	2878	4	2	3058	24	1743
	žene	6.388	1142	43	2111	3	0	1823	16	1250
35 - 39 godina	Svega	8.785	623	63	2059	1	6	3082	58	2893
	žene	5.940	472	45	1525	0	1	1796	39	2062
40 - 44 godina	Svega	8.683	214	20	1536	3	8	2552	96	4254
	žene	5.692	136	18	1125	2	4	1335	61	3011
45 - 49 godina	Svega	8.869	98	17	1596	2	6	2993	131	4026
	žene	5.222	53	8	1176	0	0	1681	73	2231
50 - 54 godina	Svega	9.415	97	27	2021	0	27	3251	201	3791
	žene	5.030	51	20	1458	0	9	1519	74	1899
55 - 59 godina	Svega	8.009	122	55	1903	4	83	2171	315	3356
	žene	3.758	60	27	1235	3	4	623	139	1667
60 i više godina	Svega	4.044	55	74	383	0	128	987	347	2070
	žene	1.447	14	38	185	0	15	223	98	874
UKUPNO	Svega	79.428	5.201	358	22.284	26	272	25.128	1.191	24.968
	žene	47.084	3.766	233	15.127	13	41	12.445	509	14.950

NAJBROJNIJA ZANIMANJA

Tabela XIII

novembar 2018.

Naziv spreme:		Kvalifikovani radnik (KV i VK)	SVEGA	ŽENA
1	522102	Prodavač	5.114	4.747
2	723106	Automehaničar	1.482	19
3	722211	Bravar	1.462	24
4	514101	Frizer	1.319	1.279
5	512204	Kuhar	1.301	971
Naziv spreme:		Srednje stručno obrazovanje (SSS)	SVEGA	ŽENA
1	412110	Ekonomski tehničar	2.450	2.051
2	419006	Maturant gimnazije	2.436	1.785
3	311552	Mašinski tehničar	2.256	854
4	323106	Medicinska sestra	2.169	1.628
5	321212	Poljoprivredni tehničar	1.021	827
Naziv spreme:		Više stručno obrazovanje (VŠ)	SVEGA	ŽENA
1	233116	Nastavnik razredne nastave	51	47
2	244123	Ekonomista	35	22
3	242912	Pravnik	31	27
4	412109	Ekonomski službenik	22	15
5	214556	Mašinski inženjer	8	0
Naziv spreme:		Visoko stručno obrazovanje (VSS-1)	SVEGA	ŽENA
1	244123	Ekonomista	799	557
2	242912	Pravnik	733	550
3	235105	Pedagog	217	196
4	233117	Profesor razredne nastave	184	170
5	232101	Profesor bosanskog jezika	180	159

IZVOR PODATAKA I METODOLOŠKA OBJAŠNJENJA

Izvori podataka koji se koriste u izradi statističkog biltena su podaci koje vode Biroi za zapošljavanje po općinama u Tuzlanskom kantonu.

Podaci se prikupljaju i obrađuju mjesečno i objavljuju oko 10. u mjesecu za prethodni mjesec.

OBJAŠNJENJE ZNAKOVA I POJMOVA

1. **NEZAPOSLENE OSOBE** , su osobe bez zaposlenja, sposobne za rad, starosne dobi od 15 do 65 godina koje su evidentirane u biroima za rad
2. **OSOBE KOJE PRVI PUT TRAŽE ZAPOSLENJE**, su evidentirane osobe u biroima a koje nisu bile ranije u radnom odnosu
3. **NEZAPOSLENE OSOBE ZBOG PRESTANKA RADA ORGANIZACIJA ILI POSLODAVCA**, su evidentirane osobe u biroima za rad, a koje su ostale bez posla zbog prestanka rada organizacije ili poslodavca
4. **KORISNICI NOVČANE NAKNADE**, su nezaposlene osobe evidentirane u općinskim biroima, a koje su prema odredbama Zakona ostvarile ovo pravo
5. **ZAPOSLENI SA EVIDENCIJE SLUŽBE ZA ZAPOSŁJAVANJE**, su osobe koje su se zaposlile u zemlji ili inostranstvu tokom izvještajnog mjeseca a bile su evidentirane kod Službe
6. **POTREBE ZA RADNICIMA**, predstavljaju broj traženih radnika i pripravnika za nepopunjena i novootvorena radna mjesta koja organizacije i poslodavci prijavljuju biroima u toku izvještajnog mjeseca
7. **REALIZOVANE PRIJAVE O POTREBAMA ZA RADNICIMA**, predstavljaju broj zaposlenih radnika i pripravnika prema izvještaju o zasnivanju radnog odnosa koji poslodavci pismeno dostavljaju biroima tokom izvještajnog mjeseca

ZNAKOVI

-	nema pojave
...	ne raspolaže se podacima
.	ispravljen podatak
1/	napomena ispod teksta ili tabele
θ	prosijek
*	procjenjen podatak

SKRAĆENICE

NKV	nekvalifikovani radnik
PKV	polukvalifikovani radnik
NSS	niža stručna sprema
KV	kvalifikovani radnik
VKV	visokokvalifikovani radnik
SSS	srednja stručna sprema
VŠS	viša školska sprema
VSS	visoka stručna sprema

SOURCE OF DATA AND METHODOLOGICAL EXPLANATIONS

The sources of data for the Monthly Statistics Bulletin are the records kept by Employment Services of Tuzla Canton. The data are compiled and analyzed on a monthly basis and published round the 10th of each month.

EXPLANATION OF CONCEPTS AND SYMBOLS

1. **UNEMPLOYED PERSONS** are persons without employment, who are capable of working, aged 15 to 65 who are registered with the B&H Employment Services as seekers of employment
2. **PERSONS, WHO ARE SEEKING EMPLOYMENT FOR THE FIRST TIME** are unemployed persons who are registered with B&H Employment Service and who have not yet been employed
3. **UNEMPLOYED PERSONS DUE TO CESSATION OF WORK OF THE EMPLOYER** are unemployed persons who are registered with the B&H Employment Service who have lost their jobs because of the cessation of work of the employer
4. **USERS OF UNEMPLOYMENT BENEFITS** are unemployed persons registered with the Municipality Employment Services who have realized unemployment benefits, according to the regulation of the Law on Employment
5. **EMPLOYED FROM THE RECORDS OF EMPLOYMENT SERVICE** represent persons, who have become employed either in B&H or abroad during the reporting month, and who have been registered with B&H Employment Service
6. **VACANCIES** represent the number of workers and trainees sought for vacant and newly opened jobs which the employers have informed the B&H Employment Service about during the reporting month
7. **REALIZED VACANCIES** represent the number of employed workers and trainees according to the report on work found which the employers have informed the B&H Employment Service about during the reporting month

SYMBOLS

-	no entry
...	data not available
.	revised data
1/	indicates note beneath table
θ	average
*	estimated data

ABBREVIATIONS

NKV	unskilled workers
PKV	semi-skilled workers
NSS	primary school level
KV	skilled workers
VKV	highly-skilled workers
SSS	secondary school level
VSS	non-university level
VSS	university level

A D R E S A R

JU Služba za zapošljavanje Tuzlanskog kantona Tuzla

JU SLUŽBA ZA ZAPOŠLJAVANJE TUZLANSKOG KANTONA		Bosne Srebrene b.b. 75000 Tuzla	Sluzba@szztk.ba	035 / 306-440 035 / 228-568 035 / 228-573-fax
BIRO	ŠEF BIROA	ADRESA	E-Mail	TEL/FAX
BANOVIĆI	Mujić Halil	119. Muslimanske, 3 75 290 Banovići	biro.banovici@szztk.ba	035 / 367-501 035 / 367-502-fax 035 / 367-503 035 / 367-504
ČELIĆ	Ibrišimović Azra	Alije Izetbegovića, 60/2 75 246 Čelić	biro.celic@szztk.ba	035 / 367-517
DOBOJ-ISTOK	Hasanović Šemsudin	Brijesnica, b.b. 74 206 Doboj- Istok	biro.dobojistok@szztk.ba	035 / 367-505
GRAČANICA	Mehinović Sadmira	Alije Izetbegovića, 20 b 75 320 Gračanica	biro.gracanica@szztk.ba	035 / 367-506 035/ 367-507-fax
GRADAČAC	Hrnčić Lejla	Ibrahima Kapetanovića, b.b. 76 250 Gradačac	biro.gradacac@szztk.ba	035 / 367-510-fax 035 / 367-511
KALESIJA	-	Patriotske lige, b.b 75 260 Kalesija	biro.kalesija@szztk.ba	035 / 367-489 035 / 367-490-fax 035 / 367-491
KLADANJ	Džaferagić Saida	Kladanjske brigade, 1 75 280 Kladanj	biro.kladanj@szztk.ba	035 / 367-486
LUKAVAC	Ejubović Rifat	Redžepa Efendije Muminhodžića, 4 75 300 Lukavac	biro.lukavac@szztk.ba	035 / 367-492 035 / 367-493 035 / 367-494-fax
SAPNA	Muharemović Azem	206. Viteške brigade, b.b. 75 411 Sapna	biro.sapna@szztk.ba	035 / 367-487
SREBRENİK	Husejnović Sanela	211. Oslobodilačke brigade, 12 75 350 Srebrenik	biro.srebrenik@szztk.ba	035 / 367-461
TEOČAK	Husić Senajil	Krstac, b.b. 75 414 Teočak	biro.teocak@szztk.ba	035 / 367-488
TUZLA	Delić Selma	Bosne Srebrene, b.b. 75 000 Tuzla	biro.tuzla@szztk.ba	035 / 367-480
ŽIVINICE	Selimović Amir	Oslobođenja, 20 75 270 Živinice	biro.zivinice@szztk.ba	035 / 367-495 035 / 367-496 035 / 367-497-fax 035 / 367-498 035 / 367-499