

Bosna i Hercegovina
Federacija Bosne i Hercegovine
JU Služba za zapošljavanje
Tuzlanskog kantona
T U Z L A



Bosnia and Herzegovina
Federation of Bosnia and Herzegovina
Employment Service
of Tuzla Canton
T U Z L A

STATISTIČKI BILTEN
STATISTICS BULLETIN
Oktobar / October 2016.



NEZAPOSLENI: 92.475 (oktobar/2016.)

(UNEMPLOYMENT)

ZAPOSLENI: 85.247 (juli/2016.)

(EMPLOYMENT)



broj: 10
godina XIX

Tuzla, novembar / November 2016.

Izdavač:

JU Služba za zapošljavanje
Tuzlanskog kantona Tuzla
75000 Tuzla

Bosne Srebrene 31

Brojevi telefona: 035/306-440
035/228-568

Fax. 035/ 228-573

E-mail: Sluzba@szztk.ba

Web: www.szztk.ba

E-mail: info@szztk.ba

Priprema:

Odjeljenje za informatiku

Redakcioni odbor:

Direktor JU Služba za zapošljavanje
Tuzlanskog kantona Tuzla

SADRŽAJ (CONTENT)

| | | Strana (Page) |
|----------------------------------|--|------------------|
| | Zaposlenost (stanje VII 2016.) i nezaposlenost (stanje X 2016.) <i>Employment (July 2016.) and Unemployment (October 2016.) – comment</i> | 1 |
| Tabela I <i>Table I</i> | Zaposlenost po djelatnostima u TK <i>Employment by activity in Tuzla Canton</i> | 2 |
| Tabela II <i>Table II</i> | Zaposlenost po općinama u TK <i>Employment by Municipalities</i> | 2 |
| Tabela III <i>Table III</i> | Registrovana nezaposlenost po kvalifikacionoj strukturi (oktobar 2016.) <i>Unemployment – Qualification structure (October 2016.)</i> | 3 |
| Tabela IV <i>Table IV</i> | Registrovana nezaposlenost po općinama, učešće žena, indeksi <i>Unemployment –by municipalities, participation of women, indexes</i> | 4 |
| Tabela V <i>Table V</i> | Posredovanje u zapošljavanju učešće žena, indeksi <i>Job placement , participation of women, indexes</i> | 5 |
| Tabela VI <i>Table VI</i> | Socijalna i materijalna sigurnost nezaposlenih <i>Social and material security of unemployed</i> | 6 |
| Tabela VII <i>Table VII</i> | Korisnici prava na PIO i zaposleni strani državljani <i>Users of PIO benefits and employed foreign citizens</i> | 7 |
| Tabela VIII <i>Table VIII</i> | Starosna struktura nezaposlenih osoba (oktobar 2016.) | 8 |
| Tabela IX <i>Table IX</i> | Najbrojnija zanimanja | 9 |
| | Izvor podataka i metodološka objašnjenja <i>Source of data and methodological explanations</i> | 10-11 |
| | Adresar | 12 |

Zaposlenost (stanje VII 2016. godine) i nezaposlenost (stanje X 2016. godine) na području Tuzlanskog kantona

Prema podacima Federalnog zavoda za statistiku BiH, u julu 2016. godine broj **zaposlenih** na području Tuzlanskog kantona je 85.247 ili 18,5% u odnosu na ukupan broj zaposlenih u FBiH – 460.127

Putem JU Služba za zapošljavanje Tuzlanskog kantona, Tuzla - **tražnja za radnom snagom u mjesecu oktobru 2016. godine iznosila je 1.682**, što je za 13 osoba više nego u prethodnom mjesecu ili 100,8%.

Sa evidencije JU Služba za zapošljavanje Tuzlanskog kantona Tuzla, a na osnovu dosadašnje tražnje za radnom snagom, **u mjesecu oktobru zaposleno je 1.608** osoba, što je za 682 osobe manje nego u septembru 2016. godine ili 70%.

U oktobru 2016. godine biroima za zapošljavanje poslodavci-organizacije su podnijeli **1.153 prijave o prestanku radnog odnosa** po svim osnovama utvrđenim Zakonom o radu.

Na evidenciji JU Služba za zapošljavanje Tuzlanskog kantona, Tuzla na kraju oktobra 2016. godine evidentirano je 92.475 nezaposlenih osoba. Stručne osobe učestvuju sa 63.746 ili 68,93%, a nestručne sa 28.729 ili 31,07%.

U ukupnom broju osoba koje traže zaposlenje u oktobru je 50.229 žena.

Kvalifikaciona struktura evidentiranih nezaposlenih osoba u oktobru je:

| STEPEN STR.SPREME | BROJ OSOBA | % UKUPNO | STEPEN STR.SPREME | BROJ OSOBA | % UKUPNO |
|-------------------|------------|----------|-------------------|------------|----------|
| KV | 30.328 | 32,80 | PKV | 1.516 | 1,64 |
| VKV | 353 | 0,38 | NKV | 27.174 | 29,39 |
| SSS | 26.439 | 28,59 | NSS | 39 | 0,04 |
| VŠS | 426 | 0,46 | | | |
| VSS | 6.200 | 6,70 | | | |

Tokom oktobra 2016. godine Službi za zapošljavanje Tuzlanskog kantona **prijavljeno je 2.610 novih osoba koje traže zaposlenje, odjavljeno je 2.789 osoba od čega je za njih 1.768 razlog odjave – zaposlenje.**

Broj osoba koje prvi put traže zaposlenje u oktobru je 43.390 ili 46,9 % u odnosu na ukupan broj nezaposlenih.

U ukupnom broju osoba koje traže zaposlenje na kraju oktobra 2016. godine učešće demobiliziranih branilaca je 13.576 ili 14,7% u odnosu na ukupan broj nezaposlenih.

U skladu sa Zakonom, **novčanu naknadu** u mjesecu **oktobru** 2016. godine koristilo je **2.260** osoba ili 105,4% u odnosu na broj korisnika novčane naknade za prethodni mjesec.

Zdravstveno osiguranje u mjesecu **oktobru** 2016. godine koristile su **58.342** osobe ili 100,1% u odnosu na broj korisnika zdravstvenog osiguranja za prethodni mjesec.

U oktobru 2016. godine 64 osobe koriste **pravo na PIO (čl.31 Zakona)**, a 9 stranih državljana je dobilo **radnu dozvolu**.

Najzastupljenija zanimanja u okviru stepena stručne spreme na evidenciji Službe za zapošljavanje Tuzlanskog kantona data su u Tabeli IX.

ZAPOSLENOST - po djelatnostima TK¹
EMPLOYMENT

Tabela I

juli 2016.

| DJELATNOST ² | INDEX | | | | |
|---|---------------|---------------|---------------|--------------|-------------|
| | Ø 2015. | VI 2016. | VII 2016. | VII 2016. | VII 2016. |
| | | | | Ø 2015. | VI 2016. |
| TUZLANSKI KANTON - TOTAL | 83.427 | 85.382 | 85.247 | 102,2 | 99,8 |
| A - Poljoprivreda, šumarstvo i ribolov | 1.018 | 1.249 | 1.251 | 122,9 | 100,2 |
| B - Vađenje ruda i kamena | 7.110 | 7.087 | 7.074 | 99,5 | 99,8 |
| C - Prerađivačka industrija | 19.622 | 19.841 | 19.822 | 101,0 | 99,9 |
| D - Proizvodnja i snabdijevanje/opskrba električnom energijom, plinom/gasom, parom i klimatizacija | 1.897 | 1.818 | 1.815 | 95,7 | 99,8 |
| E - Snabdijevanje/opskrba vodom; uklanjanje otpadnih voda, upravljanje otpadom te djelatnosti sanacije | 1.343 | 1.350 | 1.363 | 101,5 | 101,0 |
| F - Građevinarstvo | 4.742 | 5.123 | 5.074 | 107,0 | 99,0 |
| G - Trgovina na veliko i malo: motornih vozila i motocikala | 13.360 | 14.073 | 14.056 | 105,2 | 99,9 |
| H - Prijevoz i skladištenje | 5.316 | 5.205 | 5.227 | 98,3 | 100,4 |
| I - Djelatnosti pružanja smještaja te priprema i usluživanje hrane (hotelijerstvo i ugostiteljstvo) | 2.986 | 3.266 | 3.256 | 109,0 | 99,7 |
| J - Informacije i komunikacije | 1.210 | 1.263 | 1.271 | 105,0 | 100,6 |
| K - Finansijske djelatnosti i djel.osiguranja | 1.299 | 1.247 | 1.247 | 96,0 | 100,0 |
| L - Poslovanje nekretninama | 194 | 223 | 232 | 119,6 | 104,0 |
| M - Stručne, naučne i tehničke djelatnosti | 2.054 | 2.116 | 2.125 | 103,5 | 100,4 |
| N - Administrativne i pomoćne uslužne djelatnosti | 770 | 847 | 854 | 110,9 | 100,8 |
| O - Javna uprava i odbrana: obavezno socijalno osiguranje | 5.161 | 5.035 | 5.041 | 97,7 | 100,1 |
| P - Obrazovanje | 7.822 | 7.882 | 7.728 | 98,8 | 98,0 |
| Q - Djelatnosti zdravstvene i socijalne zaštite | 6.099 | 6.165 | 6.178 | 101,3 | 100,2 |
| R - Umjetnost, zabava i rekreacija | 524 | 578 | 617 | 117,7 | 106,7 |
| S - Ostale uslužne djelatnosti | 900 | 1.014 | 1.016 | 112,9 | 100,2 |
| T - Djelatnosti domaćinstava kao poslodavca; djelatnosti domaćinstava koja proizvede različita dobra i obavljaju različite usluge za vlastite potrebe | | | | | |
| 00 - Neraspoređeno po djelatn. KD | | | | | |

ZAPOSLENOST - po općinama TK¹

Tabela II

EMPLOYMENT

juli 2016.

| DJELATNOST ² | BROJ ZAPOSLENIH | | | | |
|---------------------------------|-----------------|---------------|---------------|--------------|-------------|
| | Ø 2015. | VI 2016. | VII 2016. | INDEX | |
| | | | | VII 2016. | VII 2016. |
| | Ø 2015. | VI 2016. | VII 2016. | Ø 2015. | VI 2016. |
| TUZLANSKI KANTON - TOTAL | 83.427 | 85.382 | 85.247 | 102,2 | 99,8 |
| Banovići | 5.230 | 5.191 | 5.165 | 98,8 | 99,5 |
| Čelić | 921 | 1.010 | 1.004 | 109,0 | 99,4 |
| Doboj-Istok | 1.622 | 1.734 | 1.725 | 106,4 | 99,5 |
| Gračanica | 9.106 | 9.553 | 9.456 | 103,8 | 99,0 |
| Gradačac | 7.288 | 7.465 | 7.507 | 103,0 | 100,6 |
| Kalesija | 3.507 | 3.799 | 3.830 | 109,2 | 100,8 |
| Kladanj | 1.979 | 2.034 | 2.031 | 102,6 | 99,9 |
| Lukavac | 8.287 | 8.248 | 8.198 | 98,9 | 99,4 |
| Sapna | 599 | 586 | 586 | 97,8 | 100,0 |
| Srebrenik | 4.936 | 5.258 | 5.267 | 106,7 | 100,2 |
| Teočak | 443 | 439 | 441 | 99,5 | 100,5 |
| Grad Tuzla | 31.025 | 30.989 | 30.986 | 99,9 | 100,0 |
| Živinice | 8.484 | 9.076 | 9.051 | 106,7 | 99,7 |

1/ Tabela I i II - Podaci Federalnog zavoda za statistiku broj 9, godina XVI, od septembra 2016.god.

- FZS objavljuje podatke o zaposlenosti po kantonima 25. u mjesecu, te u odnosu na podatke

JU Službe za zapošljavanje TK, kasne 2 mjeseca

2/ Prema KD BiH 2010

REGISTROVANA NEZAPOSLENOST

Kvalifikaciona struktura

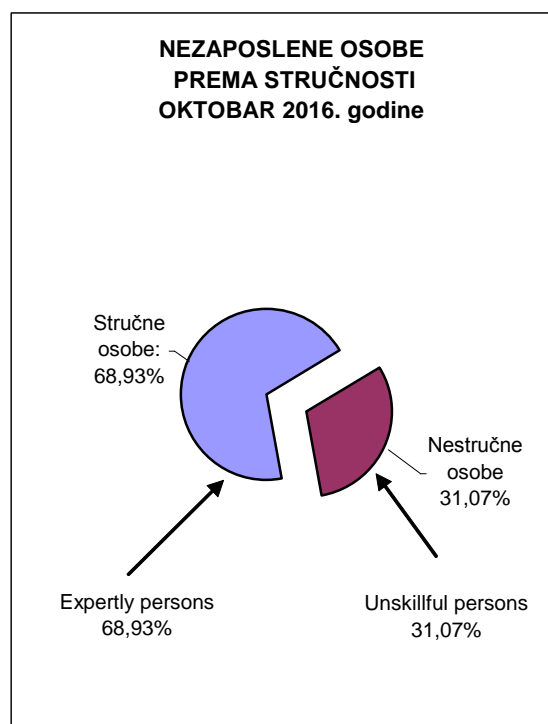
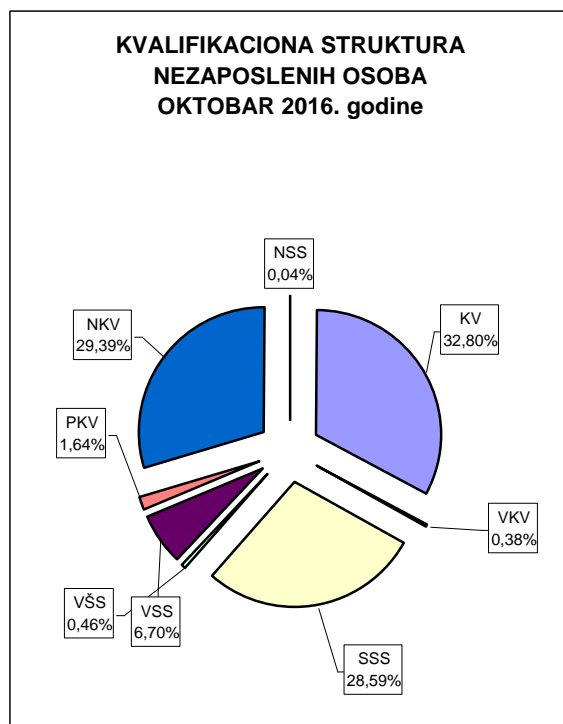
UNEMPLOYMENT

Qualification structure

Tabela III

oktobar 2016.

| | Osobe koje traže zaposlenje | Osobe koje prvi put traže zaposlenje | Novoprijavljene osobe u toku mjeseca | |
|------------------------------|---|--|--|---------------------------|
| | <i>Persons who are seeking employment</i> | <i>Persons who are seeking employment for the first time</i> | <i>Newly registered who are seeking employment</i> | |
| SVEUKUPNO | 92.475 | 43.390 | 2.610 | TOTAL |
| <i>Stručne osobe ukupno:</i> | 63.746 | 28.495 | 2.212 | <i>Expertly persons</i> |
| KV | 30.328 | 12.610 | 805 | KV |
| VKV | 353 | 18 | 5 | VKV |
| SSS | 26.439 | 12.634 | 957 | SSS |
| VŠS | 426 | 96 | 18 | VŠS |
| VSS | 6.200 | 3.137 | 427 | VSS |
| <i>Nestruč.osobe ukupno:</i> | 28.729 | 14.895 | 398 | <i>Unskillful persons</i> |
| PKV | 1.516 | 304 | 13 | PKV |
| NKV | 27.174 | 14.576 | 381 | NKV |
| NSS | 39 | 15 | 4 | NSS |



REGISTROVANA NEZAPOSLENOST

po općinama, učešće žena, indixi

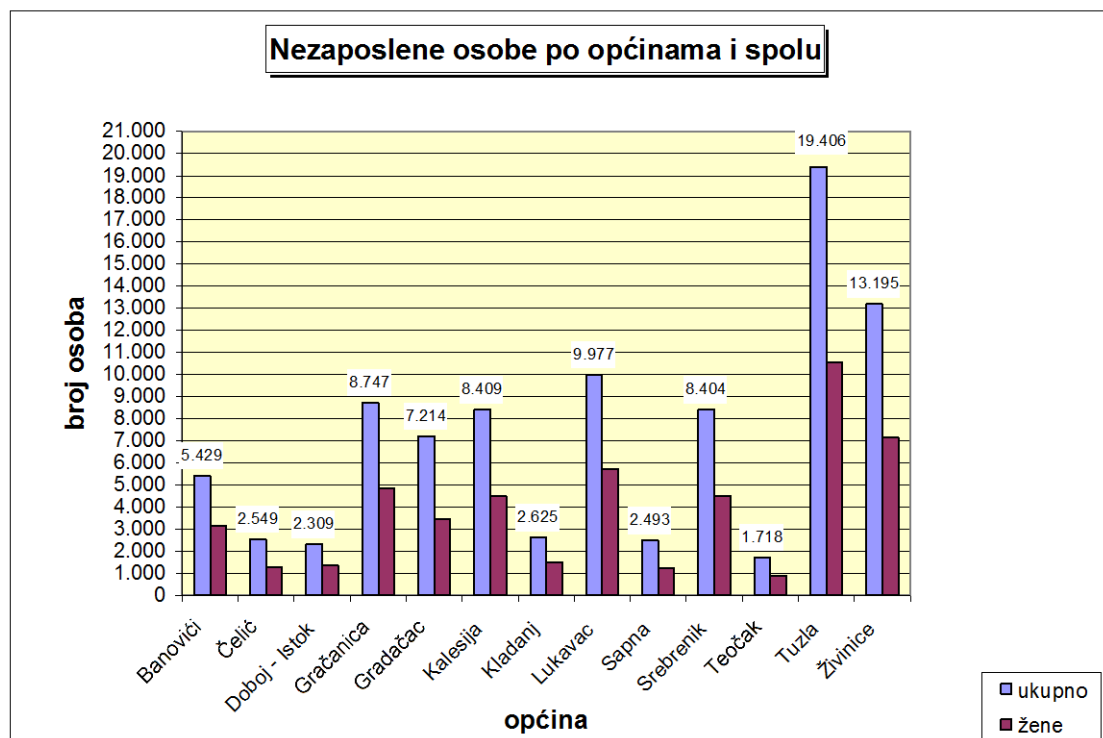
UNEMPLOYMENT

by municipalities, participation of women, indexes

Tabela IV

oktobar 2016.

| OPĆINE / MUNICIPALITIES | UKUPNO/TOTAL | | INDEX | | ŽENE/WOMEN | | INDEX | |
|-------------------------|---------------|---------------|---------------|---------------|---------------|---------------|---------------|--|
| | SEPTEMBAR | OKTOBAR | OKTOBAR/16. | SEPTEMBAR | OKTOBAR | OKTOBAR/16. | SEPTEMBAR/16. | |
| | 2016. god. | 2016. god. | SEPTEMBAR/16. | 2016. god. | 2016. god. | SEPTEMBAR/16. | | |
| UKUPNO/TOTAL | 92.654 | 92.475 | 99,8 | 50.285 | 50.229 | 99,9 | | |
| Banovići | 5.453 | 5.429 | 99,6 | 3.169 | 3.153 | 99,5 | | |
| Čelić | 2.554 | 2.549 | 99,8 | 1.294 | 1.295 | 100,1 | | |
| Doboj - Istok | 2.353 | 2.309 | 98,1 | 1.376 | 1.371 | 99,6 | | |
| Gračanica | 8.822 | 8.747 | 99,1 | 4.872 | 4.847 | 99,5 | | |
| Gradačac | 7.257 | 7.214 | 99,4 | 3.493 | 3.481 | 99,7 | | |
| Kalesija | 8.461 | 8.409 | 99,4 | 4.487 | 4.483 | 99,9 | | |
| Kladanj | 2.657 | 2.625 | 98,8 | 1.519 | 1.517 | 99,9 | | |
| Lukavac | 10.064 | 9.977 | 99,1 | 5.779 | 5.746 | 99,4 | | |
| Sapna | 2.489 | 2.493 | 100,2 | 1.223 | 1.224 | 100,1 | | |
| Srebrenik | 8.480 | 8.404 | 99,1 | 4.543 | 4.516 | 99,4 | | |
| Teočak | 1.716 | 1.718 | 100,1 | 879 | 884 | 100,6 | | |
| Tuzla | 19.304 | 19.406 | 100,5 | 10.512 | 10.548 | 100,3 | | |
| Živinice | 13.044 | 13.195 | 101,2 | 7.139 | 7.164 | 100,4 | | |



POSREDOVANJE U ZAPOSŁJAVANJU

učešće žena, indexi

JOB PLACEMENT, participation of women, indexes

Tabela V

oktobar 2016.

| | UKUPNO/TOTAL | | INDEX | ŽENE/WOMEN | | INDEX |
|--|---------------|---------------|---------------|---------------|---------------|---------------|
| | SEPTEMBAR | OKTOBAR | OKTOBAR/16. | SEPTEMBAR | OKTOBAR | OKTOBAR/16. |
| | 2016. god. | 2016. god. | SEPTEMBAR/16. | 2016. god. | 2016. god. | SEPTEMBAR/16. |
| Tražnja za radnom snagom | | | | | | |
| Ukupna registrirana tražnja | 1.669 | 1.682 | 100,8 | 802 | 657 | 81,9 |
| Od ukupne registrirane tražnje na neodređeno vrijeme | 497 | 425 | 85,5 | 200 | 159 | 79,5 |
| Zaposleni sa evidencije (realizovana tražnja) | 2.297 | 1.608 | 70,0 | 1.197 | 654 | 54,6 |
| Od ukupno zaposlenih na neodređeno vrijeme | 509 | 401 | 78,8 | 214 | 150 | 70,1 |
| Prekinut radni odnos | 953 | 1.153 | 121,0 | 374 | 396 | 105,9 |
| Zaposleno demobiliziranih branilaca | 165 | 159 | 96,4 | 9 | 6 | 66,7 |
| Zaposleno RVI i članova porodica poginulih branilaca | 93 | 46 | 49,5 | 55 | 17 | 30,9 |
| Promjene u evidenciji | | | | | | |
| Prijavljeno na evidenciju | 2.939 | 2.610 | 88,8 | 1.313 | 1.149 | 87,5 |
| Odjavljeno sa evidencije | 3.511 | 2.789 | 79,4 | 1.764 | 1.205 | 68,3 |
| Od odjavljenih zaposleno | 2.498 | 1.768 | 70,8 | 1.297 | 728 | 56,1 |
| Ponuda radne snage | | | | | | |
| Ukupna registrirana nezaposlenost | 92.654 | 92.475 | 99,8 | 50.285 | 50.229 | 99,9 |
| Od ukupne registrirane nezaposlenosti prvi put traže zaposl. 46,9% | 43.578 | 43.390 | 99,6 | 28.047 | 28.006 | 99,9 |
| Od ukupne registrirane nezaposlenosti demobilizirani branioci 14,7% | 13.658 | 13.576 | 99,4 | 622 | 613 | 98,6 |
| Od ukupne registrirane nezaposlenosti ratni vojni invalidi 0,9% | 816 | 815 | 99,9 | 11 | 12 | 109,1 |
| registrirane nezaposlenosti čl. porodica demobiliziranih branilaca 1,2% | 1.083 | 1.074 | 99,2 | 582 | 581 | 99,8 |
| Od ukupne registrirane nezaposlenosti ostali invalidi 0,9% | 800 | 803 | 100,4 | 241 | 245 | 101,7 |

SOCIJALNA I MATERIJALNA SIGURNOST NEZAPOSLENIH

Korisnici novčane naknade i zdravstvenog osiguranja, indeksi

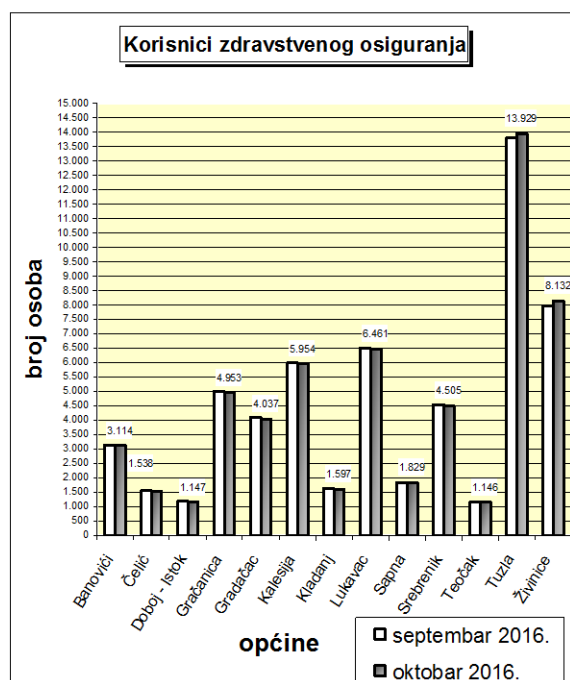
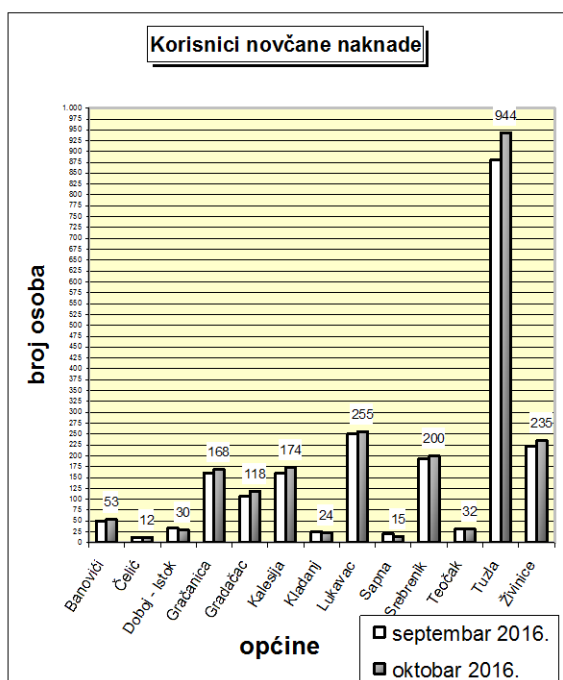
SOCIAL AND MATERIAL SECURITY OF UNEMPLOYED

Users of unemployment benefits and health insurance, indexes

Tabela VI

oktobar 2016.

| OPĆINE MUNICIPALITIES | KORISNICI NOVČANE NAKNADE <i>Users of unemployment benefits</i> | | | KORISNICI ZDRAVSTVENOG OSIG. <i>Users of health insurance</i> | | |
|--------------------------|--|-----------------------|------------------------------|--|-----------------------|------------------------------|
| | UKUPNO/TOTAL | | INDEX | UKUPNO/TOTAL | | INDEX |
| | SEPTEMBAR 2016. god. | OKTOBAR 2016. god. | OKTOBAR/16. SEPTEMBAR/16. | SEPTEMBAR 2016. god. | OKTOBAR 2016. god. | OKTOBAR/16. SEPTEMBAR/16. |
| | | | | | | |
| UKUPNO/TOTAL | 2.144 | 2.260 | 105,4 | 58.270 | 58.342 | 100,1 |
| Banovići | 50 | 53 | 106,00 | 3.126 | 3.114 | 99,6 |
| Čelić | 12 | 12 | 100,00 | 1.545 | 1.538 | 99,5 |
| Doboj - Istok | 34 | 30 | 88,24 | 1.177 | 1.147 | 97,5 |
| Gračanica | 161 | 168 | 104,35 | 4.999 | 4.953 | 99,1 |
| Gradačac | 106 | 118 | 111,32 | 4.080 | 4.037 | 98,9 |
| Kalesija | 160 | 174 | 108,75 | 5.986 | 5.954 | 99,5 |
| Kladanj | 26 | 24 | 92,31 | 1.617 | 1.597 | 98,8 |
| Lukavac | 250 | 255 | 102,00 | 6.490 | 6.461 | 99,6 |
| Sapna | 20 | 15 | 75,00 | 1.830 | 1.829 | 99,9 |
| Srebrenik | 193 | 200 | 103,63 | 4.533 | 4.505 | 99,4 |
| Teočak | 31 | 32 | 103,23 | 1.140 | 1.146 | 100,5 |
| Tuzla | 880 | 944 | 107,27 | 13.777 | 13.929 | 101,1 |
| Živinice | 221 | 235 | 106,33 | 7.970 | 8.132 | 102,0 |

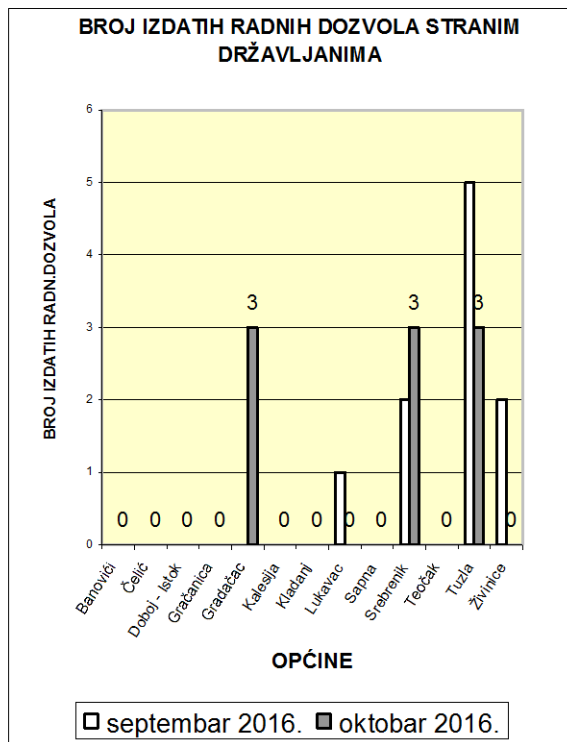
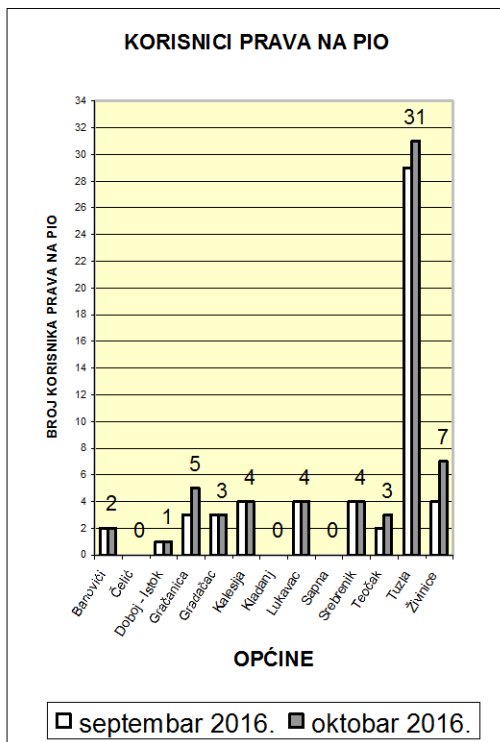


KORISNICI PRAVA NA PIO I ZAPOSLENI STRANI DRŽAVLJANI
 (Tuzlanski kanton po općinama)
USERS OF PIO BENEFITS AND EMPLOYED FOREIGN CITIZENS
 (Tuzla Canton by Municipalities)

Tabela VII

oktobar 2016.

| OPĆINE MUNICIPALITIES | KORISNICI PRAVA NA PIO | | | BROJ ZAPOSLENIH STRANI DRŽAVLJANA (broj izdatih radnih dozvola) | | |
|--------------------------|------------------------------|-----------------------|------------------------------|--|-----------------------|------------------------------|
| | <i>Users of PIO benefits</i> | | | <i>Number of employed foreign citizens</i> | | |
| | UKUPNO/TOTAL | | INDEX | UKUPNO/TOTAL | | INDEX |
| | SEPTEMBAR 2016. god. | OKTOBAR 2016. god. | OKTOBAR/16. SEPTEMBAR/16. | SEPTEMBAR 2016. god. | OKTOBAR 2016. god. | OKTOBAR/16. SEPTEMBAR/16. |
| UKUPNO/TOTAL | 56 | 64 | 114,3 | 10 | 9 | 90,0 |
| Banovići | 2 | 2 | 100,0 | 0 | 0 | |
| Čelić | 0 | 0 | | 0 | 0 | |
| Doboj - Istok | 1 | 1 | 100,0 | 0 | 0 | |
| Gračanica | 3 | 5 | 166,7 | 0 | 0 | |
| Gradačac | 3 | 3 | 100,0 | 0 | 3 | |
| Kalesija | 4 | 4 | 100,0 | 0 | 0 | |
| Kladanj | 0 | 0 | | 0 | 0 | |
| Lukavac | 4 | 4 | 100,0 | 1 | 0 | 0,0 |
| Sapna | 0 | 0 | | 0 | 0 | |
| Srebrenik | 4 | 4 | 100,0 | 2 | 3 | 150,0 |
| Teočak | 2 | 3 | 150,0 | 0 | 0 | |
| Tuzla | 29 | 31 | 106,9 | 5 | 3 | 60,0 |
| Živinice | 4 | 7 | 175,0 | 2 | 0 | 0,0 |



**STAROSNA STRUKTURA NEZAPOSLENIH OSOBA
U MJESECU OKTOBRU 2016.GODINE**

Tabela VIII

oktobar 2016.

| Godine starosti | | Stepen stručnog obrazovanja | | | | | | | | |
|--------------------|-------|-----------------------------|--------------|------------|---------------|-----------|------------|---------------|--------------|---------------|
| | | Ukupno | VSS | VŠS | SSS | NSS | VKV | KV | PKV | NKV |
| 15 - 19 godina | Svega | 4.966 | 0 | 0 | 2351 | 2 | | 1927 | 2 | 684 |
| | žene | 2.375 | 0 | 0 | 1262 | 1 | 0 | 660 | 0 | 452 |
| 20 - 24 godina | Svega | 12.394 | 724 | 19 | 6173 | 15 | 3 | 4284 | 9 | 1167 |
| | žene | 6.455 | 552 | 12 | 3463 | 7 | 1 | 1635 | 6 | 779 |
| 25 - 29 godina | Svega | 13.102 | 2643 | 45 | 5041 | 15 | 4 | 3888 | 21 | 1445 |
| | žene | 7.688 | 1819 | 32 | 3065 | 8 | 3 | 1783 | 11 | 967 |
| 30 - 34 godina | Svega | 11.274 | 1692 | 114 | 3227 | 1 | 4 | 3967 | 47 | 2222 |
| | žene | 7.243 | 1235 | 88 | 2175 | | 2 | 2238 | 26 | 1479 |
| 35 - 39 godina | Svega | 10.066 | 570 | 63 | 2174 | | 5 | 3392 | 87 | 3775 |
| | žene | 6.270 | 389 | 49 | 1500 | | 1 | 1722 | 57 | 2552 |
| 40 - 44 godina | Svega | 10.170 | 192 | 19 | 1786 | | 4 | 3252 | 131 | 4786 |
| | žene | 5.951 | 114 | 15 | 1260 | | 2 | 1641 | 64 | 2855 |
| 45 - 49 godina | Svega | 10.006 | 100 | 18 | 1829 | 1 | 11 | 3545 | 176 | 4326 |
| | žene | 5.488 | 60 | 10 | 1282 | 1 | 2 | 1771 | 77 | 2285 |
| 50 - 54 godina | Svega | 9.846 | 142 | 50 | 2395 | 1 | 54 | 3187 | 276 | 3741 |
| | žene | 5.058 | 67 | 30 | 1682 | 1 | 10 | 1230 | 114 | 1924 |
| 55 - 59 godina | Svega | 7.139 | 98 | 58 | 1267 | 4 | 134 | 1995 | 426 | 3157 |
| | žene | 2.721 | 41 | 26 | 716 | 2 | 9 | 450 | 152 | 1325 |
| 60 i više godina | Svega | 3.512 | 39 | 40 | 196 | | 134 | 891 | 341 | 1871 |
| | žene | 980 | 7 | 13 | 87 | | 10 | 154 | 49 | 660 |
| UKUPNO | Svega | 92.475 | 6.200 | 426 | 26.439 | 39 | 353 | 30.328 | 1.516 | 27.174 |
| | žene | 50.229 | 4.284 | 275 | 16.492 | 20 | 40 | 13.284 | 556 | 15.278 |

NAJBROJNIJA ZANIMANJA

Tabela IX

oktobar 2016.

| Naziv spreme: | | Kvalifikovani radnik (KV i VK) | SVEGA | ŽENA |
|---------------|--------|------------------------------------|-------|-------|
| 1 | 522102 | Prodavač | 5.631 | 5.167 |
| 2 | 722211 | Bravar | 1.986 | 33 |
| 3 | 723106 | Automehaničar | 1.959 | 15 |
| 4 | 512204 | Kuhar | 1.396 | 1.001 |
| 5 | 514101 | Frizer | 1.327 | 1.288 |
| Naziv spreme: | | Srednje stručno obrazovanje (SSS) | SVEGA | ŽENA |
| 1 | 419006 | Maturant gimnazije | 2.895 | 2.051 |
| 2 | 311552 | Mašinski tehničar | 2.863 | 970 |
| 3 | 412110 | Ekonomski tehničar | 2.408 | 1.948 |
| 4 | 323106 | Medicinska sestra | 2.051 | 1.524 |
| 5 | 321212 | Poljoprivredni tehničar | 1.181 | 930 |
| Naziv spreme: | | Više stručno obrazovanje (VŠ) | SVEGA | ŽENA |
| 1 | 233116 | Nastavnik razredne nastave | 75 | 70 |
| 2 | 242912 | Pravnik | 47 | 37 |
| 3 | 244123 | Ekonomista | 42 | 31 |
| 4 | 412109 | Ekonomski službenik | 18 | 11 |
| 5 | 233110 | Nastavnik tehničke kulture | 11 | 5 |
| Naziv spreme: | | Visoko stručno obrazovanje (VSS-1) | SVEGA | ŽENA |
| 1 | 244123 | Ekonomista | 992 | 679 |
| 2 | 242912 | Pravnik | 879 | 634 |
| 3 | 235105 | Pedagog | 275 | 246 |
| 4 | 233117 | Profesor razredne nastave | 266 | 244 |
| 5 | 232101 | Profesor bosanskog jezika | 243 | 214 |

IZVOR PODATAKA I METODOLOŠKA OBJAŠNJENJA

Izvori podataka koji se koriste u izradi statističkog biltena su podaci koje vode Biroi za zapošljavanje po općinama u Tuzlanskom kantonu.

Podaci se prikupljaju i obrađuju mjesečno i objavljuju oko 10. u mjesecu za prethodni mjesec.

OBJAŠNJENJE ZNAKOVA I POJMOVA

1. **NEZAPOSLENE OSOBE**, su osobe bez zaposlenja, sposobne za rad, starosne dobi od 15 do 65 godina koje su evidentirane u biroima za rad
2. **OSOBE KOJE PRVI PUT TRAŽE ZAPOSLENJE**, su evidentirane osobe u biroima a koje nisu bile ranije u radnom odnosu
3. **NEZAPOSLENE OSOBE ZBOG PRESTANKA RADA ORGANIZACIJA ILI POSLODAVCA**, su evidentirane osobe u biroima za rad, a koje su ostale bez posla zbog prestanka rada organizacije ili poslodavca
4. **KORISNICI NOVČANE NAKNADE**, su nezaposlene osobe evidentirane u općinskim biroima, a koje su prema odredbama Zakona ostvarile ovo pravo
5. **ZAPOSLENI SA EVIDENCIJE SLUŽBE ZA ZAPOŠLJAVANJE**, su osobe koje su se zaposlile u zemlji ili inostranstvu tokom izvještajnog mjeseca a bile su evidentirane kod Službe
6. **POTREBE ZA RADNICIMA**, predstavljaju broj traženih radnika i pripravnika za nepopunjena i novootvorena radna mjesta koja organizacije i poslodavci prijavljuju biroima u toku izvještajnog mjeseca
7. **REALIZOVANE PRIJAVE O POTREBAMA ZA RADNICIMA**, predstavljaju broj zaposlenih radnika i pripravnika prema izvještaju o zasnivanju radnog odnosa koji poslodavci pismeno dostavljaju biroima tokom izvještajnog mjeseca

ZNAKOVI

| | |
|-----|----------------------------------|
| - | nema pojave |
| ... | ne raspoloživo su podacima |
| . | ispravljen podatak |
| 1/ | napomena ispod teksta ili tabele |
| θ | prosjeak |
| * | procjenjen podatak |

SKRAĆENICE

| | |
|-----|----------------------------|
| NKV | nekvalifikovani radnik |
| PKV | polukvalifikovani radnik |
| NSS | niža stručna sprema |
| KV | kvalifikovani radnik |
| VKV | visokokvalifikovani radnik |
| SSS | srednja stručna sprema |
| VŠS | viša školska sprema |
| VSS | visoka stručna sprema |

SOURCE OF DATA AND METHODOLOGICAL EXPLANATIONS

The sources of data for the Monthly Statistics Bulletin are the records kept by Employment Services of Tuzla Canton. The data are compiled and analyzed on a monthly basis and published round the 10th of each month.

EXPLANATION OF CONCEPTS AND SYMBOLS

1. **UNEMPLOYED PERSONS** are persons without employment, who are capable of working, aged 15 to 65 who are registered with the B&H Employment Services as seekers of employment
2. **PERSONS, WHO ARE SEEKING EMPLOYMENT FOR THE FIRST TIME** are unemployed persons who are registered with B&H Employment Service and who have not yet been employed
3. **UNEMPLOYED PERSONS DUE TO CESSATION OF WORK OF THE EMPLOYER** are unemployed persons who are registered with the B&H Employment Service who have lost their jobs because of the cessation of work of the employer
4. **USERS OF UNEMPLOYMENT BENEFITS** are unemployed persons registered with the Municipality Employment Services who have realized unemployment benefits, according to the regulation of the Law on Employment
5. **EMPLOYED FROM THE RECORDS OF EMPLOYMENT SERVICE** represent persons, who have become employed either in B&H or abroad during the reporting month, and who have been registered with B&H Employment Service
6. **VACANCIES** represent the number of workers and trainees sought for vacant and newly opened jobs which the employers have informed the B&H Employment Service about during the reporting month
7. **REALIZED VACANCIES** represent the number of employed workers and trainees according to the report on work found which the employers have informed the B&H Employment Service about during the reporting month

SYMBOLS

| | |
|----------|------------------------------|
| - | no entry |
| ... | data not available |
| . | revised data |
| 1/ | indicates note beneath table |
| θ | average |
| * | estimated data |

ABBREVIATIONS

| | |
|-----|------------------------|
| NKV | unskilled workers |
| PKV | semi-skilled workers |
| NSS | primary school level |
| KV | skilled workers |
| VKV | highly-skilled workers |
| SSS | secondary school level |
| VŠS | non-university level |
| VSS | university level |

A D R E S A R

JU Služba za zapošljavanje Tuzlanskog kantona Tuzla

| | | | | |
|--|---------------------------------------|--|--|---|
| JU SLUŽBA ZA ZAPOŠLJAVANJE TUZLANSKOG KANTONA | Muhamedbegović Senad, direktor | Bosne Srebrene b.b. 75000 Tuzla | Sluzba@szztk.ba | 035 / 306-440 035 / 228-568 035 / 228-573-fax |
| BIRO | ŠEF BIROA | ADRESA | E-Mail | TEL/FAX |
| BANOVIĆI | Mujić Halil | 119. Muslimanske, 3 75 290 Banovići | biro.banovici@szztk.ba | 035 / 367-501 035 / 367-502-fax 035 / 367-503 035 / 367-504 |
| ČELIĆ | Ibrišimović Azra | Alije Izetbegovića, 60/2 75 246 Čelić | biro.celic@szztk.ba | 035 / 668-060 035 / 668-061 |
| DOBOJ-ISTOK | Mrković Semir | Brijesnica, b.b. 74 206 Doboj-Istok | biro.dobojistok@szztk.ba | 035 / 367-505 |
| GRAČANICA | Terzić Refija | Alije Izetbegovića, 20 b 75 320 Gračanica | biro.gracanica@szztk.ba | 035 / 700-661 035 / 702-719 |
| GRADAČAC | Hrnčić Lejla | Ibrahima Kapetanovića, b.b. 76 250 Gradačac | biro.gradacac@szztk.ba | 035 / 367-510-fax 035 / 367-511 |
| KALESIJA | Mujkanović Miralem | Patriotske lige, b.b. 75 260 Kalesija | biro.kalesija@szztk.ba | 035 / 367-489 035 / 367-490-fax 035 / 367-491 |
| KLADANJ | – | Kladanjske brigade, 1 75 280 Kladanj | biro.kladanj@szztk.ba | 035 / 367-486 |
| LUKAVAC | Ejubović Rifat | Redžepa Efendije Muminhodžića, 4 75 300 Lukavac | biro.lukavac@szztk.ba | 035 / 367-492 035 / 367-493 035 / 367-494-fax |
| SAPNA | Muharemović Azem | 206. Viteške brigade, b.b. 75 411 Sapna | biro.sapna@szztk.ba | 035 / 367-487 |
| SREBRENİK | Husejnović Sanela | 211. Oslobođilačke brigade, 12 75 350 Srebrenik | biro.srebrenik@szztk.ba | 035 / 367-514 |
| TEOČAK | Husić Senajil | Krstac, b.b. 75 414 Teočak | biro.teocak@szztk.ba | 035 / 367-488 |
| TUZLA | Delić Selma | Bosne Srebrene, b.b. 75 000 Tuzla | biro.tuzla@szztk.ba | 035 / 367-480 |
| ŽIVINICE | Jusić Bajro | Oslobođenja, 20 75 270 Živinice | biro.zivinice@szztk.ba | 035 / 367-495 035 / 367-496 035 / 367-497-fax 035 / 367-498 035 / 367-499 |