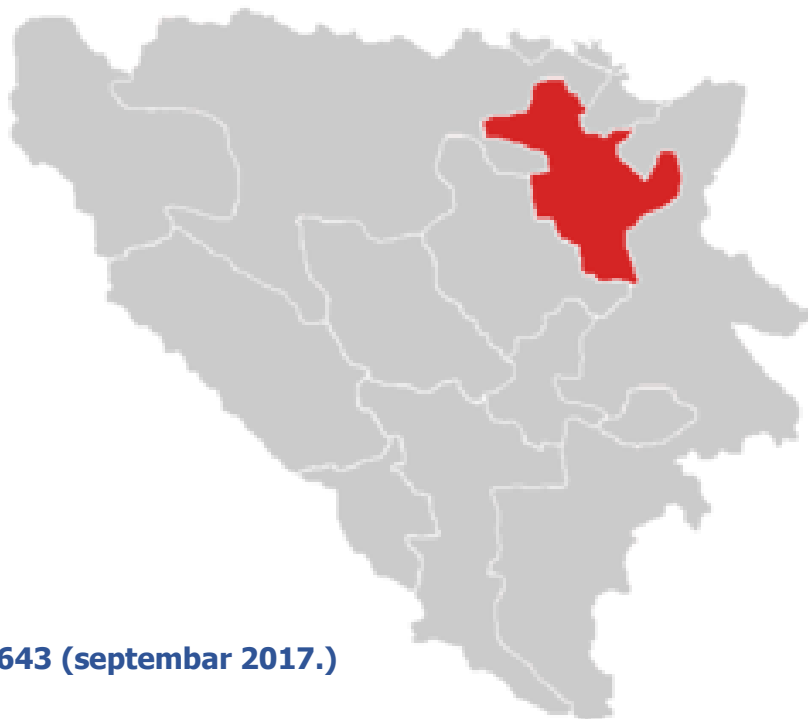




## **STATISTIČKI BILTEN**

STATISTICAL BULLETIN

Septembar /September 2017.



**NEZAPOSLENI: 85.643 (septembar 2017.)**  
(UNEMPLOYMENT)

**ZAPOSLENI: 86.228 (juli 2017.)**  
(EMPLOYMENT)

**Izdavač:**

JU Služba za zapošljavanje  
Tuzlanskog kantona Tuzla  
75000 Tuzla

Bosne Srebrene 31

Brojevi telefona: 035/306-440  
035/228-568

Fax. 035/ 228-573

**E-mail:** [Sluzba@szztk.ba](mailto:Sluzba@szztk.ba)

**Web:** [www.szztk.ba](http://www.szztk.ba)

**E-mail:** [info@szztk.ba](mailto:info@szztk.ba)

**Priprema:**

Odjeljenje za informatičke poslove

**Redakcioni odbor:**

Direktor JU Služba za zapošljavanje  
Tuzlanskog kantona Tuzla

## S A D R Ź A J (CONTENT)

		Strana (Page)
	Zaposlenost (stanje VII 2017.) i nezaposlenost (stanje IX 2017.) <i>Employment (July 2017.) and Unemployment (September 2017.) – comment</i>	1
Tabela I <i>Table I</i>	Zaposlenost po djelatnostima u TK <i>Employment by activity in Tuzla Canton</i>	2
Tabela II <i>Table II</i>	Zaposlenost po općinama u TK <i>Employment by Municipalities</i>	2
Tabela III <i>Table III</i>	Registrovana nezaposlenost po kvalifikacionoj strukturi (septembar 2017.) <i>Unemployment – Qualification structure (September 2017.)</i>	3
Tabela IV <i>Table IV</i>	Registrovana nezaposlenost po općinama, učešće žena, indeksi <i>Unemployment –by municipalities, participation of women, indexes</i>	4
Tabela V <i>Table V</i>	Posredovanje u zapošljavanju učešće žena, indeksi <i>Job placement , participation of women, indexes</i>	5
Tabela VI <i>Table VI</i>	Socijalna i materijalna sigurnost nezaposlenih <i>Social and material security of unemployed</i>	6
Tabela VII <i>Table VII</i>	Korisnici prava na PIO i zaposleni strani državljani <i>Users of PIO benefits and employed foreign citizens</i>	7
Tabela VIII <i>Table VIII</i>	Starosna struktura nezaposlenih osoba (septembar 2017.)	8
Tabela X <i>Table X</i>	Najbrojnija zanimanja	9
	Izvor podataka i metodološka objašnjenja <i>Source of data and methodological explanations</i>	10-11
	Adresar	12

## Zaposlenost (stanje VII 2017. godine) i nezaposlenost (stanje IX 2017. godine) na području Tuzlanskog kantona

Prema podacima Federalnog zavoda za statistiku BiH, u julu 2017. godine broj **zaposlenih** na području Tuzlanskog kantona je 86.228 ili 18,41% u odnosu na ukupan broj zaposlenih u FBiH – 468.350.

Putem JU Služba za zapošljavanje Tuzlanskog kantona, Tuzla - **tražnja za radnom snagom u mjesecu septembru 2017. godine iznosila je 2.302**, što je za 878 osobe više nego u prethodnom mjesecu ili 161,6%.

Sa evidencije JU Služba za zapošljavanje Tuzlanskog kantona Tuzla, a na osnovu dosadašnje tražnje za radnom snagom, **u mjesecu septembru zaposlene su 2.230** osobe, što je za 862 osobe više nego u avgustu 2017. godine ili 163,0%.

U septembru 2017. godine biroima za zapošljavanje poslodavci-organizacije su podnijeli **1245 prijave o prestanku radnog odnosa** po svim osnovama utvrđenim Zakonom o radu.

Na evidenciji JU Služba za zapošljavanje Tuzlanskog kantona, Tuzla na kraju septembra 2017. godine evidentirane su 85.643 nezaposlene osobe. Stručne osobe učestvuju sa 58.343 ili 68,12 %, a nestručne sa 27.300 ili 31,88%.

U ukupnom broju osoba koje traže zaposlenje u septembru su 48.425 žene.

Kvalifikaciona struktura evidentiranih nezaposlenih osoba u septembru je:

STEPEN STR.SPREME	BROJ OSOBA	% UKUPNO	STEPEN STR.SPREME	BROJ OSOBA	% UKUPNO
<b>KV</b>	27.635	32,27	<b>PKV</b>	1.322	1,54
<b>VKV</b>	321	0,37	<b>NKV</b>	25.950	30,30
<b>SSS</b>	24.275	28,34	<b>NSS</b>	28	0,03
<b>VSS</b>	409	0,48			
<b>VSS</b>	5.703	6,66			

Tokom septembra 2017. godine Službi za zapošljavanje Tuzlanskog kantona **prijavljena je 2.864 nova osoba koja traži zaposlenje, odjavljene su 3.380 osoba od čega je za njih 2.434 razlog odjave – zaposlenje.**

Broj osoba koje prvi put traže zaposlenje u septembru je 39.141 ili 45,7% u odnosu na ukupan broj nezaposlenih.

U ukupnom broju osoba koje traže zaposlenje na kraju septembra 2017. godine učešće demobiliziranih branilaca je 12.372 ili 14,4% u odnosu na ukupan broj nezaposlenih.

U skladu sa Zakonom, **novčanu naknadu** u mjesecu **septembru** 2017. godine koristilo je **1.552** osoba ili 93,0% u odnosu na broj korisnika novčane naknade za prethodni mjesec.

**Zdravstveno osiguranje** u mjesecu **septembru** 2017. godine koristilo je **54.134** osoba ili 99,9% u odnosu na broj korisnika zdravstvenog osiguranja za prethodni mjesec.

U septembru 2017. godine 74 osoba koriste **pravo na PIO (čl.31 Zakona)**, a 20 stranih državljana je dobilo **radnu dozvolu**.

**Najzastupljenija zanimanja u okviru stepena stručne spreme** na evidenciji Službe za zapošljavanje Tuzlanskog kantona data su u Tabeli X.

**ZAPOSLENOST - po djelatnostima TK<sup>1</sup>**
**Tabela I**
**EMPLOYMENT**

juli 2017.

DJELATNOST <sup>2</sup>	BROJ ZAPOSLENIH				
	Ø 2016.	VI 2017.	VII 2017.	INDEX	
				VII 2017. Ø 2016.	VII 2017. VI 2017.
<b>TUZLANSKI KANTON - TOTAL</b>	<b>84.736</b>	<b>86.037</b>	<b>86.228</b>	<b>101,8</b>	<b>100,2</b>
<b>A</b> - Poljoprivreda, šumarstvo i ribolov	1.234	1.310	1.312	106,3	100,2
<b>B</b> - Vađenje ruda i kamena	7.031	6.762	6.737	95,8	99,6
<b>C</b> - Prerađivačka industrija	19.519	20.175	20.140	103,2	99,8
<b>D</b> - Proizvodnja i snabdijevanje/opskrba električnom energijom, plinom/gasom, parom i klimatizacija	1.815	1.750	1.771	97,6	101,2
<b>E</b> - Snabdijevanje/opskrba vodom; uklanjanje otpadnih voda, upravljanje otpadom te djelatnosti sanacije	1.355	1.348	1.350	99,6	100,1
<b>F</b> - Građevinarstvo	4.995	4.965	5.031	100,7	101,3
<b>G</b> - Trgovina na veliko i malo: motornih vozila i motocikala	14.039	14.339	14.407	102,6	100,5
<b>H</b> - Prijevoz i skladištenje	5.254	5.191	5.179	98,6	99,8
<b>I</b> - Djelatnosti pružanja smještaja te priprema i usluživanje hrane (hotelijerstvo i ugostiteljstvo)	3.198	3.363	3.333	104,2	99,1
<b>J</b> - Informacije i komunikacije	1.261	1.390	1.386	109,9	99,7
<b>K</b> - Finansijske djelatnosti i djel.osiguranja	1.246	1.373	1.372	110,1	99,9
<b>L</b> - Poslovanje nekretninama	223	205	207	92,8	101,0
<b>M</b> - Stručne, naučne i tehničke djelatnosti	2.111	1.791	1.794	85,0	100,2
<b>N</b> - Administrativne i pomoćne uslužne djelatnosti	850	886	893	105,1	100,8
<b>O</b> - Javna uprava i odbrana: obavezno socijalno osiguranje	5.029	4.938	4.981	99,0	100,9
<b>P</b> - Obrazovanje	7.850	7.945	8.015	102,1	100,9
<b>Q</b> - Djelatnosti zdravstvene i socijalne zaštite	6.153	6.335	6.316	102,6	99,7
<b>R</b> - Umjetnost, zabava i rekreacija	549	746	778	141,7	104,3
<b>S</b> - Ostale uslužne djelatnosti	1.024	1.225	1.226	119,7	100,1
<b>T</b> - Djelatnosti domaćinstava kao poslodavca; djelatnosti domaćinstava koja proizvode različita dobra i obavljaju različite usluge za vlastite potrebe					
<b>00</b> - Neraspoređeno po djelatn. KD					

**ZAPOSLENOST - po općinama TK<sup>1</sup>**
**Tabela II**
**EMPLOYMENT**

juli 2017.

DJELATNOST <sup>2</sup>	BROJ ZAPOSLENIH				
	Ø 2016.	VI 2017.	VII 2017.	INDEX	
				VII 2017. Ø 2016.	VII 2017. VI 2017.
<b>TUZLANSKI KANTON - TOTAL</b>	<b>84.736</b>	<b>86.037</b>	<b>86.228</b>	<b>101,8</b>	<b>100,2</b>
Banovići	5.169	4.951	4.903	94,9	99,0
Čelić	993	984	1.018	102,5	103,5
Doboj-Istok	1.751	1.799	1.811	103,4	100,7
Gračanica	9.375	9.451	9.513	101,5	100,7
Gradačac	7.485	7.999	7.977	106,6	99,7
Kalesija	3.767	3.805	3.842	102,0	101,0
Kladanj	2.016	1.979	1.984	98,4	100,3
Lukavac	8.194	8.408	8.430	102,9	100,3
Sapna	592	598	602	101,7	100,7
Srebrenik	5.228	5.314	5.328	101,9	100,3
Teočak	439	445	448	102,1	100,7
Grad Tuzla	30.866	31.480	31.535	102,2	100,2
Živinice	8.861	8.824	8.837	99,7	100,1

1/ Tabela I i II - Podaci Federalnog zavoda za statistiku broj 9, godina XVII, od septembra 2017. godine.

- FZS objavljuje podatke o zaposlenosti po kantonima 25. u mjesecu, te u odnosu na podatke

JU Službe za zapošljavanje TK, kasne 2 mjeseca

2/ Prema KD BiH 2010

## REGISTROVANA NEZAPOSLENOST

Kvalifikaciona struktura

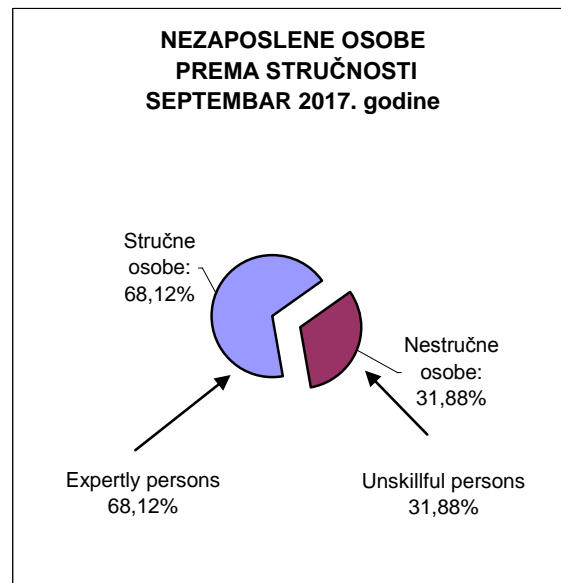
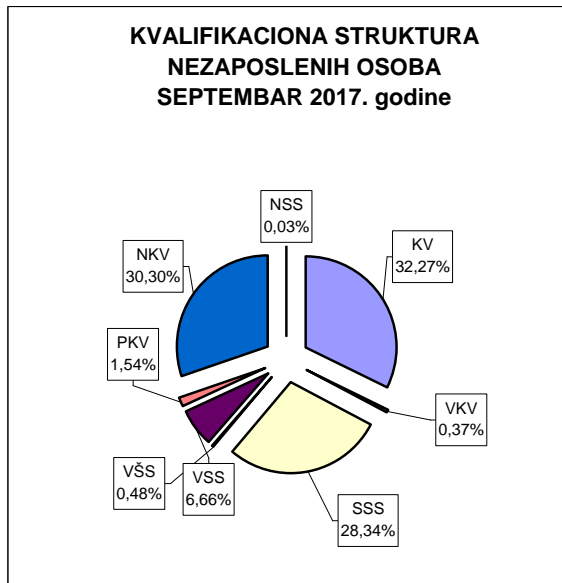
### UNEMPLOYMENT

Qualification structure

**Tabela III**

septembar 2017.

	Osobe koje traže zaposlenje	Osobe koje prvi put traže zaposlenje	Novoprijavljene osobe u toku mjeseca	
	<i>Persons who are seeking employment</i>	<i>Persons who are seeking employment for the first time</i>	<i>Newly registered who are seeking employment</i>	
<b>SVEUKUPNO</b>	<b>85.643</b>	<b>39.141</b>	<b>2.864</b>	<b>TOTAL</b>
<i>Stručne osobe ukupno:</i>	<b>58.343</b>	<b>25.024</b>	<b>2.528</b>	<i>Expertly persons</i>
KV	27.635	11.165	904	KV
VKV	321	18	5	VKV
SSS	24.275	11.050	1.190	SSS
VŠS	409	83	30	VŠS
VSS	5.703	2.708	399	VSS
<i>Nestruč.osobe ukupno:</i>	<b>27.300</b>	<b>14.117</b>	<b>336</b>	<i>Unskillful persons</i>
PKV	1.322	284	16	PKV
NKV	25.950	13.826	318	NKV
NSS	28	7	2	NSS



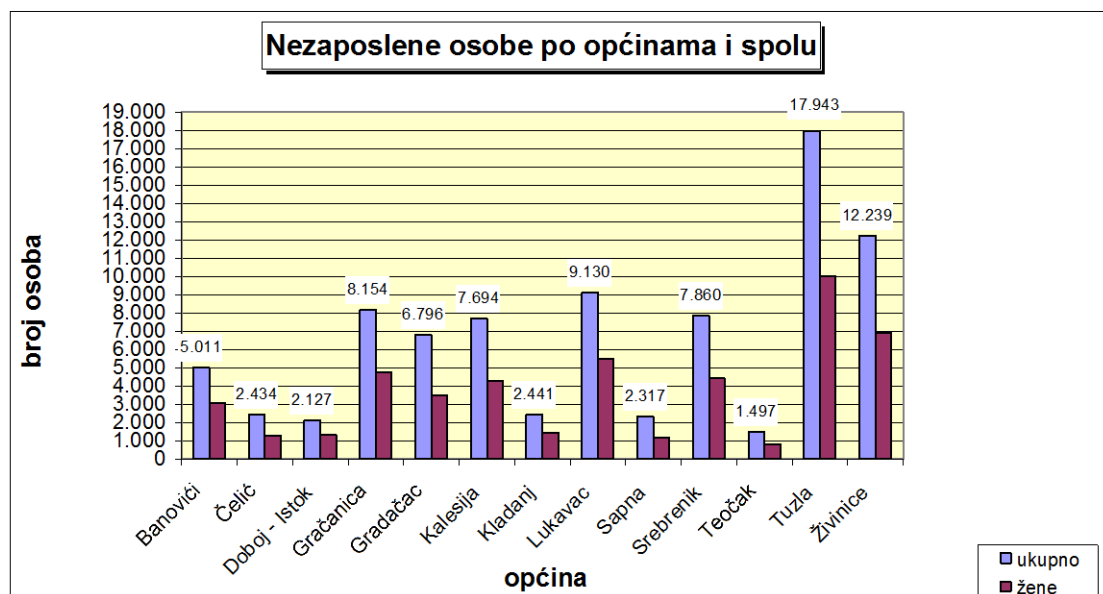
**REGISTROVANA NEZAPOSLENOST**  
**po općinama, učešće žena, indixi**  
**UNEMPLOYMENT**

*by municipalities, participation of women, indexes*

**Tabela IV**

septembar 2017.

OPĆINE / MUNICIPALITIES	UKUPNO/ TOTAL		INDEX	ZENE/ WOMEN		INDEX
	AVGUST	SEPTEMBAR	SEPTEMBAR/17.	AVGUST	SEPTEMBAR	SEPTEMBAR/17.
	2017. god.	2017. god.	AVGUST/17.	2017. god.	2017. god.	AVGUST/17.
<b>UKUPNO/TOTAL</b>	<b>86.159</b>	<b>85.643</b>	<b>99,4</b>	<b>48.862</b>	<b>48.425</b>	<b>99,1</b>
Banovići	5.095	5.011	98,4	3.126	3.086	98,7
Čelić	2.428	2.434	100,2	1.299	1.299	100,0
Doboj - Istok	2.160	2.127	98,5	1.339	1.321	98,7
Gračanica	8.241	8.154	98,9	4.793	4.730	98,7
Gradačac	6.857	6.796	99,1	3.541	3.510	99,1
Kalesija	7.676	7.694	100,2	4.282	4.286	100,1
Kladanj	2.476	2.441	98,6	1.469	1.446	98,4
Lukavac	9.167	9.130	99,6	5.495	5.463	99,4
Sapna	2.337	2.317	99,1	1.194	1.176	98,5
Srebrenik	8.032	7.860	97,9	4.503	4.417	98,1
Teočak	1.526	1.497	98,1	830	818	98,6
Tuzla	17.910	17.943	100,2	10.077	9.992	99,2
Živinice	12.254	12.239	99,9	6.914	6.881	99,5



**POSREDOVANJE U ZAPOSŁJAVANJU**  
učešće žena, indexi  
*JOB PLACEMENT, participation of women, indexes*

Tabela V

septembar 2017.

	UKUPNO/ TOTAL		INDEX	ŽENE/ WOMEN		INDEX
	AVGUST	SEPTEMBAR	SEPTEMBAR/17.	AVGUST	SEPTEMBAR	SEPTEMBAR/17.
	2017. god.	2017. god.	AVGUST/17.	2017. god.	2017. god.	AVGUST/17.
<b>Tražnja za radnom snagom</b>						
<b>Ukupna registrirana tražnja</b>	1.424	2.302	161,7	531	1.212	228,2
Od ukupne registrirane tražnje <b>na neodređeno vrijeme</b>	388	531	136,9	134	222	165,7
<b>Zaposleni sa evidencije (realizovana tražnja)</b>	1.368	2.230	163,0	500	1.167	233,4
Od ukupno zaposlenih <b>na neodređeno vrijeme</b>	365	513	140,5	124	232	187,1
<b>Prekinut radni odnos</b>	1.669	1.245	74,6	855	515	60,2
Zaposleno <b>demobiliziranih branilaca</b>	157	158	100,6	4	12	300,0
Zaposleno <b>RVI i članova porodica poginulih branilaca</b>	37	90	243,2	15	37	246,7
<b>Promjene u evidenciji</b>						
<b>Prijavljeno</b> na evidenciju	2.706	2.864	105,8	1.366	1.259	92,2
<b>Odjavljeno</b> sa evidencije	2.624	3.380	128,8	1.060	1.696	160,0
Od odjavljenih <b>zaposleno</b>	1.536	2.434	158,5	582	1.264	217,2
<b>Ponuda radne snage</b>						
<b>Ukupna registrirana nezaposlenost</b>	<b>86.159</b>	<b>85.643</b>	<b>99,4</b>	<b>48.862</b>	<b>48.425</b>	<b>99,1</b>
Od ukupne registrirane nezaposlenosti <b>prvi put traže zaposl. 45,7%</b>	39.039	39.141	100,3	26.212	26.221	100,0
Od ukupne registrirane nezaposlenosti <b>demobilizirani branioci 14,4%</b>	12.466	12.372	99,2	572	567	99,1
Od ukupne registrirane nezaposlenosti <b>ratni vojni invalidi 0,9%</b>	741	742	100,1	12	13	108,3
registrirane nezaposlenosti <b>čl. porodica demobiliziranih branilaca 1,2%</b>	1.022	1.000	97,8	587	578	98,5
Od ukupne registrirane nezaposlenosti <b>ostali invalidi 0,9%</b>	817	810	99,1	278	275	98,9



# SOCIJALNA I MATERIJALNA SIGURNOST NEZAPOSLENIH

Korisnici novčane naknade i zdravstvenog osiguranja, indixi

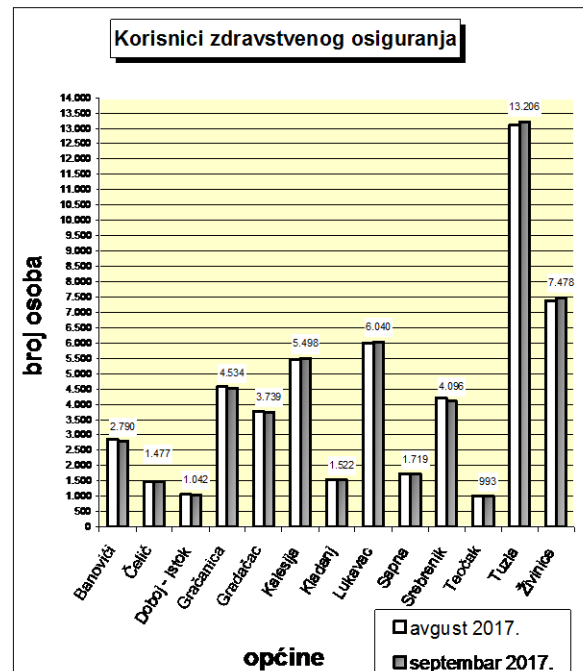
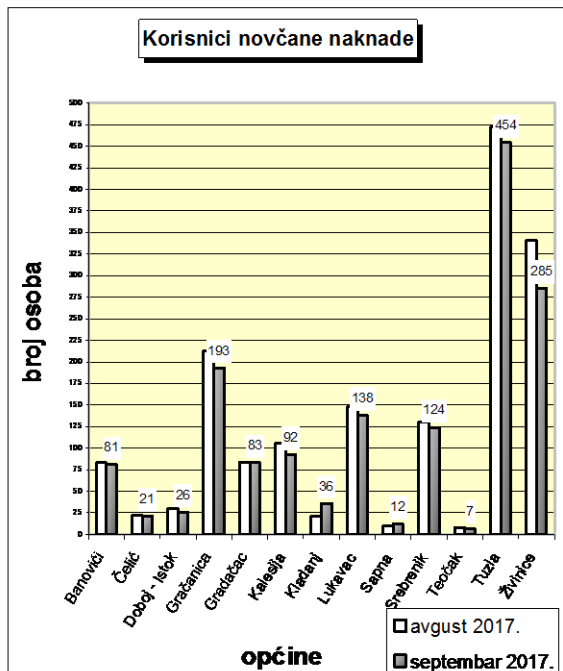
## SOCIAL AND MATERIAL SECURITY OF UNEMPLOYED

Users of unemployment benefits and health insurance, indexes

Tabela VI

SEPTEMBAR 2017.

OPĆINE MUNICIPALITIES	KORISNICI NOVČANE NAKNADE <i>Users of unemployment benefits</i>			KORISNICI ZDRAVSTVENOG OSIG. <i>Users of health insurance</i>		
	UKUPNO/TOTAL		INDEX	UKUPNO/TOTAL		INDEX
	AVGUST 2017. god.	SEPTEMBAR 2017. god.	SEPTEMBAR/17. AVGUST/17.	AVGUST 2017. god.	SEPTEMBAR 2017. god.	SEPTEMBAR/17. AVGUST/17.
	<b>UKUPNO/TOTAL</b>		<b>93,0</b>	<b>54.134</b>		<b>99,9</b>
Banovići	83	81	97,59	2.855	2.790	97,7
Čelić	22	21	95,45	1.464	1.477	100,9
Doboj - Istok	30	26	86,67	1.053	1.042	99,0
Gračanica	213	193	90,61	4.576	4.534	99,1
Gradačac	84	83	98,81	3.762	3.739	99,4
Kalesija	106	92	86,79	5.463	5.498	100,6
Kladanj	21	36	171,43	1.548	1.522	98,3
Lukavac	148	138	93,24	5.993	6.040	100,8
Sapna	10	12	120,00	1.738	1.719	98,9
Srebrenik	130	124	95,38	4.215	4.096	97,2
Teočak	8	7	87,50	1.013	993	98,0
Tuzla	472	454	96,19	13.102	13.206	100,8
Živinice	341	285	83,58	7.383	7.478	101,3



## KORISNICI PRAVA NA PIO I ZAPOSLENI STRANI DRŽAVLJANI

(Tuzlanski kanton po općinama)

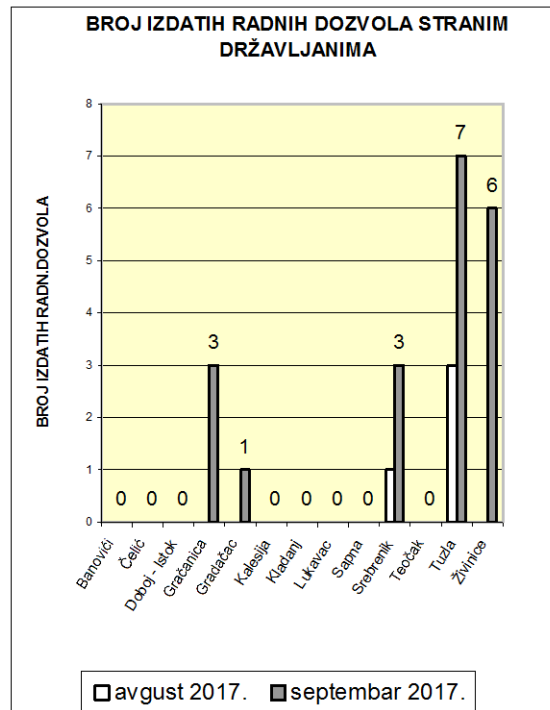
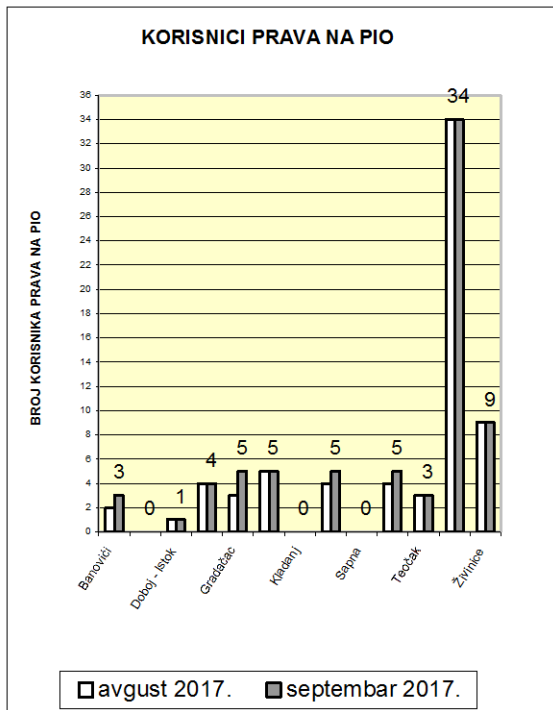
### USERS OF PIO BENEFITS AND EMPLOYED FOREIGN CITIZENS

(Tuzla Canton by Municipalities)

Tabela VII

SEPTEMBAR 2017.

OPĆINE MUNICIPALITIES	KORISNICI PRAVA NA PIO			BROJ ZAPOSLENIH STRANIH DRŽAVLJANA (broj izdatih radnih dozvola)		
	<i>Users of PIO benefits</i>			<i>Number of employed foreign citizens</i>		
	UKUPNO/ TOTAL		INDEX	UKUPNO/ TOTAL		INDEX
	AVGUST 2017. god.	SEPTEMBAR 2017. god.	SEPTEMBAR/17. AVGUST/17.	AVGUST 2017. god.	SEPTEMBAR 2017. god.	SEPTEMBAR/17. AVGUST/17.
<b>UKUPNO/TOTAL</b>	<b>69</b>	<b>74</b>	<b>107,2</b>	<b>4</b>	<b>20</b>	<b>500,0</b>
Banovići	2	3	150,0	0	0	
Čelić	0	0		0	0	
Doboj - Istok	1	1	100,0	0	0	
Gračanica	4	4	100,0	0	3	
Gradačac	3	5	166,7	0	1	
Kalesija	5	5	100,0	0	0	
Kladanj	0	0		0	0	
Lukavac	4	5	125,0	0	0	
Sapna	0	0		0	0	
Srebrenik	4	5	125,0	1	3	300,0
Teočak	3	3	100,0	0	0	
Tuzla	34	34	100,0	3	7	233,3
Živinice	9	9	100,0	0	6	



**STAROSNA STRUKTURA NEZAPOSLENIH OSOBA  
U MJESECU SEPTEMBRU 2017. GODINE**

**Tabela VIII**

septembar 2017.

Godine starosti		Stepen stručnog obrazovanja								
		Ukupno	VSS	VŠS	SSS	NSS	VKV	KV	PKV	NKV
<b>15 - 19 godina</b>	Svega	3.774	0	1	1700	3	0	1434	1	635
	žene	1.864	0	1	924	1	0	519	0	419
<b>20 - 24 godina</b>	Svega	10.521	475	9	5471	8	3	3422	4	1129
	žene	5.858	350	4	3389	3	1	1357	2	752
<b>25 - 29 godina</b>	Svega	11.494	2292	47	4332	10	4	3489	12	1308
	žene	6.881	1626	33	2597	7	3	1716	9	890
<b>30 - 34 godina</b>	Svega	10.480	1714	83	3167	0	0	3536	41	1939
	žene	6.884	1295	69	2214	0	0	2149	24	1133
<b>35 - 39 godina</b>	Svega	9.644	635	74	2135	0	7	3294	62	3437
	žene	6.247	457	63	1536	0	2	1794	43	2352
<b>40 - 44 godina</b>	Svega	9.449	194	22	1627	1	5	2848	114	4638
	žene	5.863	125	19	1142	1	3	1454	63	3056
<b>45 - 49 godina</b>	Svega	9.383	101	18	1715	0	11	3303	156	4079
	žene	5.432	58	11	1233	0	2	1709	74	2345
<b>50 - 54 godina</b>	Svega	9.621	128	38	2260	0	36	3278	220	3661
	žene	5.130	61	22	1606	0	6	1443	89	1903
<b>55 - 59 godina</b>	Svega	7.461	118	66	1603	6	112	2051	365	3140
	žene	3.101	57	35	975	3	10	518	152	1351
<b>60 i više godina</b>	Svega	3.816	46	51	265	0	143	980	347	1984
	žene	1.165	6	22	130	0	17	180	73	737
<b>UKUPNO</b>	Svega	<b>85.643</b>	<b>5.703</b>	<b>409</b>	<b>24.275</b>	<b>28</b>	<b>321</b>	<b>27.635</b>	<b>1.322</b>	<b>25.950</b>
	žene	<b>48.425</b>	<b>4.035</b>	<b>279</b>	<b>15.746</b>	<b>15</b>	<b>44</b>	<b>12.839</b>	<b>529</b>	<b>14.938</b>

## NAJBROJNIJA ZANIMANJA

Tabela IX

septembar 2017

<b>Naziv spreme:</b>		<b>Kvalifikovani radnik (KV i VK)</b>	<b>SVEGA</b>	<b>ŽENA</b>
1	522102	Prodavač	5.384	4.955
2	723106	Automehaničar	1.705	17
3	722211	Bravar	1.685	29
4	512204	Kuhar	1.369	1.001
5	514101	Frizer	1.307	1.261
<b>Naziv spreme:</b>		<b>Srednje stručno obrazovanje (SSS)</b>	<b>SVEGA</b>	<b>ŽENA</b>
1	419006	Maturant gimnazije	2.641	1.909
2	412110	Ekonomski tehničar	2.549	2.106
3	311552	Mašinski tehničar	2.539	909
4	323106	Medicinska sestra	2.039	1.526
5	321212	Poljoprivredni tehničar	1.118	882
<b>Naziv spreme:</b>		<b>Više stručno obrazovanje (VŠ)</b>	<b>SVEGA</b>	<b>ŽENA</b>
1	233116	Nastavnik razredne nastave	80	76
2	242912	Pravnik	43	37
3	244123	Ekonomista	41	30
4	412109	Ekonomski službenik	17	11
5	233110	Nastavnik tehničke kulture	12	6
<b>Naziv spreme:</b>		<b>Visoko stručno obrazovanje (VSS-1)</b>	<b>SVEGA</b>	<b>ŽENA</b>
1	244123	Ekonomista	878	630
2	242912	Pravnik	810	581
3	233117	Profesor razredne nastave	255	235
4	235105	Pedagog	253	227
5	232101	Profesor bosanskog jezika	212	190

## IZVOR PODATAKA I METODOLOŠKA OBJAŠNENJA

Izvori podataka koji se koriste u izradi statističkog biltena su podaci koje vode Biroi za zapošljavanje po općinama u Tuzlanskom kantonu.

Podaci se prikupljaju i obrađuju mjesečno i objavljuju oko 10. u mjesecu za prethodni mjesec.

## OBJAŠNENJE ZNAKOVA I POJMOVA

1. **NEZAPOSLENE OSOBE**, su osobe bez zaposlenja, sposobne za rad, starosne dobi od 15 do 65 godina koje su evidentirane u biroima za rad
2. **OSOBE KOJE PRVI PUT TRAŽE ZAPOSLENJE**, su evidentirane osobe u biroima a koje nisu bile ranije u radnom odnosu
3. **NEZAPOSLENE OSOBE ZBOG PRESTANKA RADA ORGANIZACIJA ILI POSLODAVCA**, su evidentirane osobe u biroima za rad, a koje su ostale bez posla zbog prestanka rada organizacije ili poslodavca
4. **KORISNICI NOVČANE NAKNADE**, su nezaposlene osobe evidentirane u općinskim biroima, a koje su prema odredbama Zakona ostvarile ovo pravo
5. **ZAPOSLENI SA EVIDENCIJE SLUŽBE ZA ZAPOSŁJAVANJE**, su osobe koje su se zaposlile u zemlji ili inostranstvu tokom izvještajnog mjeseca a bile su evidentirane kod Službe
6. **POTREBE ZA RADNICIMA**, predstavljaju broj traženih radnika i pripravnika za nepopunjena i novootvorena radna mjesta koja organizacije i poslodavci prijavljuju biroima u toku izvještajnog mjeseca
7. **REALIZOVANE PRIJAVE O POTREBAMA ZA RADNICIMA**, predstavljaju broj zaposlenih radnika i pripravnika prema izvještaju o zasnivanju radnog odnosa koji poslodavci pismeno dostavljaju biroima tokom izvještajnog mjeseca

## ZNAKOVI

-	nema pojave
...	ne raspolaže se podacima
.	ispravljen podatak
1/	napomena ispod teksta ili tabele
θ	prosijek
*	procjenjen podatak

## SKRAĆENICE

NKV	nekvalifikovani radnik
PKV	polukvalifikovani radnik
NSS	niža stručna sprema
KV	kvalifikovani radnik
VKV	visokokvalifikovani radnik
SSS	srednja stručna sprema
VŠS	viša školska sprema
VSS	visoka stručna sprema

## SOURCE OF DATA AND METHODOLOGICAL EXPLANATIONS

The sources of data for the Monthly Statistics Bulletin are the records kept by Employment Services of Tuzla Canton. The data are compiled and analyzed on a monthly basis and published round the 10th of each month.

## EXPLANATION OF CONCEPTS AND SYMBOLS

1. **UNEMPLOYED PERSONS** are persons without employment, who are capable of working, aged 15 to 65 who are registered with the B&H Employment Services as seekers of employment
2. **PERSONS, WHO ARE SEEKING EMPLOYMENT FOR THE FIRST TIME** are unemployed persons who are registered with B&H Employment Service and who have not yet been employed
3. **UNEMPLOYED PERSONS DUE TO CESSATION OF WORK OF THE EMPLOYER** are unemployed persons who are registered with the B&H Employment Service who have lost their jobs because of the cessation of work of the employer
4. **USERS OF UNEMPLOYMENT BENEFITS** are unemployed persons registered with the Municipality Employment Services who have realized unemployment benefits, according to the regulation of the Law on Employment
5. **EMPLOYED FROM THE RECORDS OF EMPLOYMENT SERVICE** represent persons, who have become employed either in B&H or abroad during the reporting month, and who have been registered with B&H Employment Service
6. **VACANCIES** represent the number of workers and trainees sought for vacant and newly opened jobs which the employers have informed the B&H Employment Service about during the reporting month
7. **REALIZED VACANCIES** represent the number of employed workers and trainees according to the report on work found which the employers have informed the B&H Employment Service about during the reporting month

## SYMBOLS

-	no entry
...	data not available
.	revised data
1/	indicates note beneath table
θ	average
*	estimated data

## ABBREVIATIONS

NKV	unskilled workers
PKV	semi-skilled workers
NSS	primary school level
KV	skilled workers
VKV	highly-skilled workers
SSS	secondary school level
VSS	non-university level
VSS	university level

## A D R E S A R

### JU Služba za zapošljavanje Tuzlanskog kantona Tuzla

JU SLUŽBA ZA ZAPOŠLJAVANJE TUZLANSKOG KANTONA		Bosne Srebrene b.b. 75000 Tuzla	<a href="mailto:Sluzba@szztk.ba">Sluzba@szztk.ba</a>	035 / 306-440 035 / 228-568 035 / 228-573-fax
BIRO	ŠEF BIROA	ADRESA	E-Mail	TEL/FAX
<b>BANOVIĆI</b>	Mujić Halil	119. Muslimanske, 3 75 290 Banovići	<a href="mailto:biro.banovici@szztk.ba">biro.banovici@szztk.ba</a>	035 / 367-501 035 / 367-502-fax 035 / 367-503 035 / 367-504
<b>ČELIĆ</b>	Ibrišimović Azra	Alije Izetbegovića, 60/2 75 246 Čelić	<a href="mailto:biro.celic@szztk.ba">biro.celic@szztk.ba</a>	035 / 668-060 035 / 668-061
<b>DOBOJ-ISTOK</b>	Mrković Semir	Brijesnica, b.b. 74 206 Doboj- Istok	<a href="mailto:biro.dobojistok@szztk.ba">biro.dobojistok@szztk.ba</a>	035 / 367-505
<b>GRAČANICA</b>	Terzić Refija	Alije Izetbegovića, 20 b 75 320 Gračanica	<a href="mailto:biro.gracanica@szztk.ba">biro.gracanica@szztk.ba</a>	035 / 367-506 035/ 367-507-fax
<b>GRADAČAC</b>	Hrnčić Lejla	Ibrahima Kapetanovića, b.b. 76 250 Gradačac	<a href="mailto:biro.gradacac@szztk.ba">biro.gradacac@szztk.ba</a>	035 / 367-510-fax 035 / 367-511
<b>KALESIJA</b>	Mujkanović Miralem	Patriotske lige, b.b 75 260 Kalesija	<a href="mailto:biro.kalesija@szztk.ba">biro.kalesija@szztk.ba</a>	035 / 367-489 035 / 367-490-fax 035 / 367-491
<b>KLADANJ</b>	–	Kladanjske brigade, 1 75 280 Kladanj	<a href="mailto:biro.kladanj@szztk.ba">biro.kladanj@szztk.ba</a>	035 / 367-486
<b>LUKAVAC</b>	Ejubović Rifat	Redžepa Efendije Muminhodžića, 4 75 300 Lukavac	<a href="mailto:biro.lukavac@szztk.ba">biro.lukavac@szztk.ba</a>	035 / 367-492 035 / 367-493 035 / 367-494-fax
<b>SAPNA</b>	Muharemović Azem	206. Viteške brigade, b.b. 75 411 Sapna	<a href="mailto:biro.sapna@szztk.ba">biro.sapna@szztk.ba</a>	035 / 367-487
<b>SREBRENİK</b>	Husejnović Sanela	211. Oslobodilačke brigade, 12 75 350 Srebrenik	<a href="mailto:biro.srebrenik@szztk.ba">biro.srebrenik@szztk.ba</a>	035 / 367-514
<b>TEOČAK</b>	Husić Senajil	Krstac, b.b. 75 414 Teočak	<a href="mailto:biro.teocak@szztk.ba">biro.teocak@szztk.ba</a>	035 / 367-488
<b>TUZLA</b>	Delić Selma	Bosne Srebrene, b.b. 75 000 Tuzla	<a href="mailto:biro.tuzla@szztk.ba">biro.tuzla@szztk.ba</a>	035 / 367-480
<b>ŽIVINICE</b>	Jusić Bajro	Oslobođenja, 20 75 270 Živinice	<a href="mailto:biro.zivinice@szztk.ba">biro.zivinice@szztk.ba</a>	035 / 367-495 035 / 367-496 035 / 367-497-fax 035 / 367-498 035 / 367-499