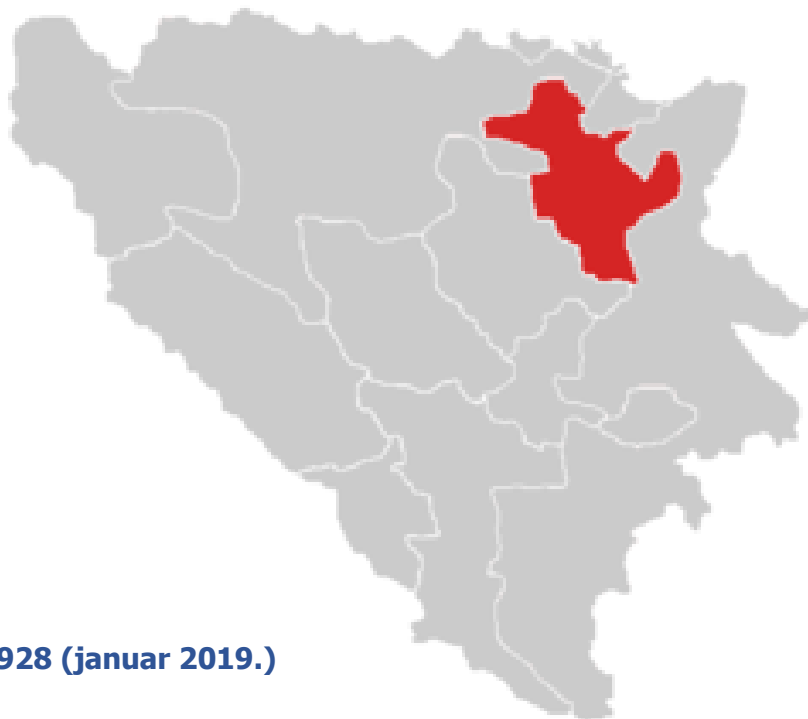




STATISTIČKI BILTEN

STATISTICAL BULLETIN

Januar /January 2019.



NEZAPOSLENI: 78.928 (januar 2019.)
(UNEMPLOYMENT)

ZAPOSLENI: 99.962 (januar 2019.)
(EMPLOYMENT)

1

GODINA XIX

TUZLA, FEBRAUAR/ FEBRUARY 2019.

Izdavač:

JU Služba za zapošljavanje
Tuzlanskog kantona Tuzla
75000 Tuzla

Bosne Srebrene 31

Brojevi telefona: 035/306-440
035/228-568

Fax. 035/ 228-573

E-mail: Sluzba@szztk.ba

Web: www.szztk.ba

E-mail: info@szztk.ba

Priprema:

Odjeljenje za informatičke poslove

Redakcioni odbor:

Direktor JU Služba za zapošljavanje
Tuzlanskog kantona Tuzla

SADRŽAJ (CONTENT)

	Strana (Page)
Zaposlenost (stanje I 2019.) i nezaposlenost (stanje I 2019.) <i>Employment (January 2019.) and Unemployment (January 2019.) – comment</i>	1
Tabela I <i>Table I</i> Zaposlenost i nezaposlenost u TK <i>Employment and Unemployment in Tuzla Canton</i>	2
Tabela II <i>Table II</i> Registrovana nezaposlenost po kvalifikacionoj strukturi (januar 2019.) <i>Unemployment – Qualification structure (January 2019.)</i>	3
Tabela III <i>Table III</i> Registrovana nezaposlenost po općinama, učešće žena, indeksi <i>Unemployment –by municipalities, participation of women, indexes</i>	4
Tabela IV <i>Table IV</i> Posredovanje u zapošljavanju učešće žena, indeksi <i>Job placement , participation of women, indexes</i>	5
Tabela V <i>Table V</i> Socijalna i materijalna sigurnost nezaposlenih <i>Social and material security of unemployed</i>	6
Tabela VI <i>Table VI</i> Korisnici prava na PIO i zaposleni strani državljani <i>Users of PIO benefits and employed foreign citizens</i>	7
Tabela VII <i>Table VII</i> Starosna struktura nezaposlenih osoba (januar 2019.)	8
Tabela XIII <i>Table XIII</i> Najbrojnija zanimanja	9
Izvor podataka i metodološka objašnjenja <i>Source of data and methodological explanations</i>	10-11
Adresar	12

Zaposlenost (stanje I 2019. godine) i nezaposlenost (stanje I 2019.godine) na području Tuzlanskog kantona

Prema podacima Porezne uprave FBiH, u januaru 2019. godine broj **zaposlenih** na području Tuzlanskog kantona je 99.962.

Putem JU Služba za zapošljavanje Tuzlanskog kantona, Tuzla - **tražnja za radnom snagom u mjesecu januaru 2019. godine iznosila je 1.261**, što je za 447 osoba više u prethodnom mjesecu ili 154,91 %.

Sa evidencije JU Služba za zapošljavanje Tuzlanskog kantona Tuzla, a na osnovu dosadašnje tražnje za radnom snagom, **u mjesecu januaru zaposlene su 1.538** osoba, što je za 494 osobe više nego u decembru 2018. godine ili 147,32%.

U januaru 2019. godine biroima za zapošljavanje poslodavci-organizacije su podnijeli **1.750 prijave o prestanku radnog odnosa** po svim osnovama utvrđenim Zakonom o radu.

Na evidenciji JU Služba za zapošljavanje Tuzlanskog kantona, Tuzla na kraju januara 2019. godine evidentirane su 78.928 nezaposlene osobe. Stručne osobe učestvuju sa 52.644 ili 66,70 %, a nestručne sa 26.284 ili 33,30%.

U ukupnom broju osoba koje traže zaposlenje u januaru su 46.921 žene.

Kvalifikaciona struktura evidentiranih nezaposlenih osoba u januaru je:

STEPEN STR.SPREME	BROJ OSOBA	% UKUPNO	STEPEN STR.SPREME	BROJ OSOBA	% UKUPNO
KV	24.839	31,47	PKV	1.190	1,51
VKV	259	0,33	NKV	25.067	31,76
SSS	21.890	27,73	NSS	27	0,03
VŠS	380	0,48			
VSS	5.276	6,68			

Tokom januara 2019. godine Službi za zapošljavanje Tuzlanskog kantona **prijavljena je 2.556 nova osoba koja traži zaposlenje, objavljene su 3.006 osoba od čega je za njih 1.914 razlog objave – zaposlenje.**

Broj osoba koje prvi put traže zaposlenje u januaru je 33.294 ili 42,2% u odnosu na ukupan broj nezaposlenih.

U ukupnom broju osoba koje traže zaposlenje na kraju januara 2019. godine učešće demobiliziranih branilaca je 11.032 ili 14,0% u odnosu na ukupan broj nezaposlenih.

U skladu sa Zakonom, **novčanu naknadu** u mjesecu **januaru** 2019. godine koristilo je **943** osoba ili 75,7% u odnosu na broj korisnika novčane naknade za prethodni mjesec.

Zdravstveno osiguranje u mjesecu **januaru** 2019. godine koristilo je **49.768** osoba ili 99,4% u odnosu na broj korisnika zdravstvenog osiguranja za prethodni mjesec.

U januaru 2019. godine 140 osoba koriste **pravo na PIO (čl.31 Zakona)**, a 11 stranih državljana je dobilo **radnu dozvolu**.

Najzastupljenija zanimanja u okviru stepena stručne spreme na evidenciji Službe za zapošljavanje Tuzlanskog kantona data su u Tabeli XIII.

Zaposlenost i nezaposlenost u Tuzlanskom kantonu

Tabela I

OPĆINA	ZAPOSLENI	NEZAPOSLENI
	Izvor podataka:	
	Portal Porezne uprave F BiH (januar 2019. godine)	JU Služba za zapošljavanje TK Tuzla (januar 2019. godine)
BANOVIĆI	5.948	4.420
ČELIĆ	1.182	2.372
DOBOJ-ISTOK	2.512	1.920
GRAČANICA	10.842	7.355
GRADAČAC	9.139	6.275
KALESIJA	5.423	7.133
KLADANJ	2.178	2.374
LUKAVAC	10.433	8.152
SAPNA	730	2.052
SREBRENİK	7.702	7.559
TEOČAK	696	1.328
GRAD TUZLA	31.335	16.838
ŽIVINICE	11.842	11.150
TK ukupno:	99.962	78.928

REGISTROVANA NEZAPOSLENOST

Kvalifikaciona struktura

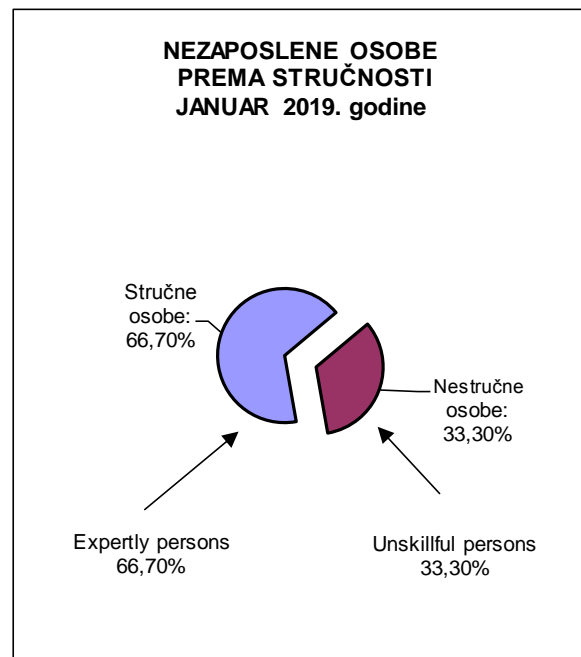
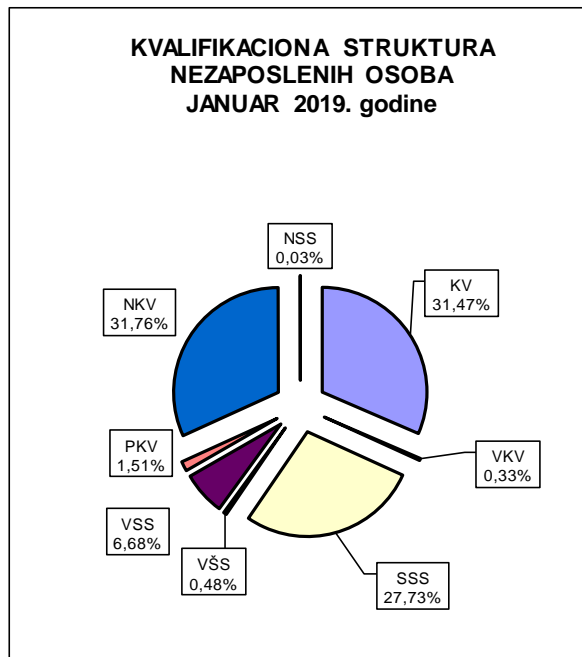
UNEMPLOYMENT

Qualification structure

Tabela II

januar 2019.

	Osobe koje traže zaposlenje	Osobe koje prvi put traže zaposlenje	Novoprijavljene osobe u toku mjeseca	
	<i>Persons who are seeking employment</i>	<i>Persons who are seeking employment for the first time</i>	<i>Newly registered who are seeking employment</i>	
SVEUKUPNO	78.928	33.294	2.556	TOTAL
<i>Stručne osobe ukupno:</i>	52.644	20.053	2.118	<i>Expertly persons</i>
KV	24.839	9.086	789	KV
VKV	259	17	6	VKV
SSS	21.890	8.671	754	SSS
VŠS	380	69	42	VŠS
VSS	5.276	2.210	527	VSS
<i>Nestruč.osobe ukupno:</i>	26.284	13.241	438	<i>Unskillful persons</i>
PKV	1.190	251	17	PKV
NKV	25.067	12.987	420	NKV
NSS	27	3	1	NSS



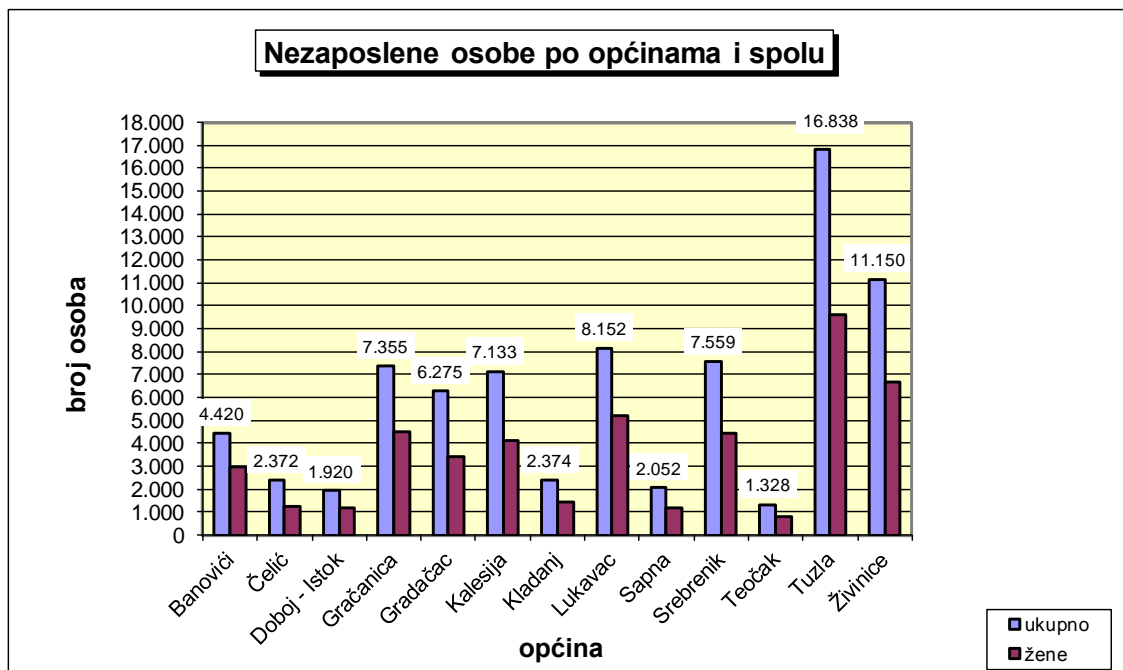
**REGISTROVANA NEZAPOSLENOST
po općinama, učešće žena, indixi
UNEMPLOYMENT**

by municipalities, participation of women, indexes

Tabela III

januar 2019.

OPĆINE / MUNICIPALITIES	UKUPNO/ TOTAL		INDEX	ŽENE/ WOMEN		INDEX
	DECEMBAR	JANUAR	JANUAR/19.	DECEMBAR	JANUAR	JANUAR/19.
	2018. god.	2019. god.	DECEMBAR/18.	2018. god.	2019. god.	DECEMBAR/18.
UKUPNO/TOTAL	79.378	78.928	99,4	46.982	46.921	99,9
Banovići	4.604	4.420	96,0	3.011	2.991	99,3
Čelić	2.364	2.372	100,3	1.261	1.244	98,7
Doboj - Istok	1.948	1.920	98,6	1.230	1.212	98,5
Gračanica	7.399	7.355	99,4	4.492	4.483	99,8
Gradačac	6.278	6.275	100,0	3.399	3.426	100,8
Kalesija	7.191	7.133	99,2	4.160	4.145	99,6
Kladanj	2.347	2.374	101,2	1.434	1.446	100,8
Lukavac	8.299	8.152	98,2	5.281	5.226	99,0
Sapna	2.078	2.052	98,7	1.196	1.193	99,7
Srebrenik	7.482	7.559	101,0	4.413	4.448	100,8
Teočak	1.329	1.328	99,9	810	812	100,2
Tuzla	16.850	16.838	99,9	9.604	9.640	100,4
Živinice	11.209	11.150	99,5	6.691	6.655	99,5



POSREDOVANJE U ZAPOSŁJAVANJU
učešće žena, indexi
JOB PLACEMENT, participation of women, indexes

Tabela IV

januar 2019.

	UKUPNO/ TOTAL		INDEX	ŽENE/ WOMEN		INDEX
	DECEMBAR	JANUAR	JANUAR/19.	DECEMBAR	JANUAR	JANUAR/19.
	2018. god.	2019. god.	DECEMBAR/18.	2018. god.	2019. god.	DECEMBAR/18.
Tražnja za radnom snagom						
Ukupna registrirana tražnja	814	1.261	154,9	367	515	140,3
Od ukupne registrirane tražnje na neodređeno vrijeme	167	238	142,5	58	104	179,3
Zaposleni sa evidencije (realizovana tražnja)	1.044	1.538	147,3	465	650	139,8
Od ukupno zaposlenih na neodređeno vrijeme	189	243	128,6	72	110	152,8
Prekinut radni odnos	1.366	1.750	128,1	534	805	150,7
Zaposleno demobiliziranih branilaca	44	112	254,5	1	4	400,0
Zaposleno RVI i članova porodica poginulih branilaca	4	8	200,0	0	0	0,0
Promjene u evidenciji						
Prijavljeno na evidenciju	2.104	2.556	121,5	865	1.235	142,8
Odjavljeno sa evidencije	2.154	3.006	139,6	967	1.296	134,0
Od odjavljenih zaposleno	1.228	1.914	155,9	608	858	141,1
Ponuda radne snage						
Ukupna registrirana nezaposlenost	79.378	78.928	99,4	46.982	46.921	99,9
Od ukupne registrirane nezaposlenosti prvi put traže zaposl. 42,2%	33.852	33.294	98,4	23.965	23.714	99,0
Od ukupne registrirane nezaposlenosti demobilizirani branioci 14,0%	11.089	11.032	99,5	569	559	98,2
Od ukupne registrirane nezaposlenosti ratni vojni invalidi 0,9%	688	681	99,0	11	11	100,0
Od ukupne registrirane nezaposlenosti čl. porodica demobiliziranih branilaca 1,2%	931	914	98,2	553	550	99,5
Od ukupne registrirane nezaposlenosti ostali invalidi 1,0%	778	775	99,6	276	279	101,1

SOCIJALNA I MATERIJALNA SIGURNOST NEZAPOSLENIH

Korisnici novčane naknade i zdravstvenog osiguranja, indexi

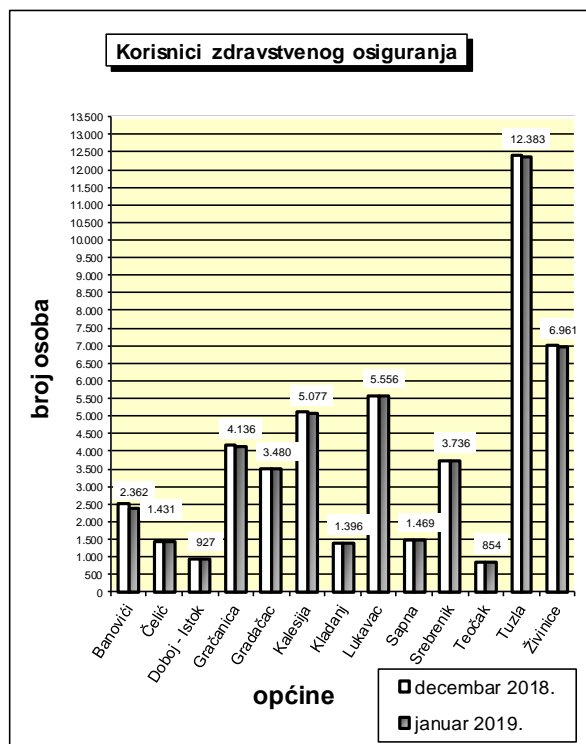
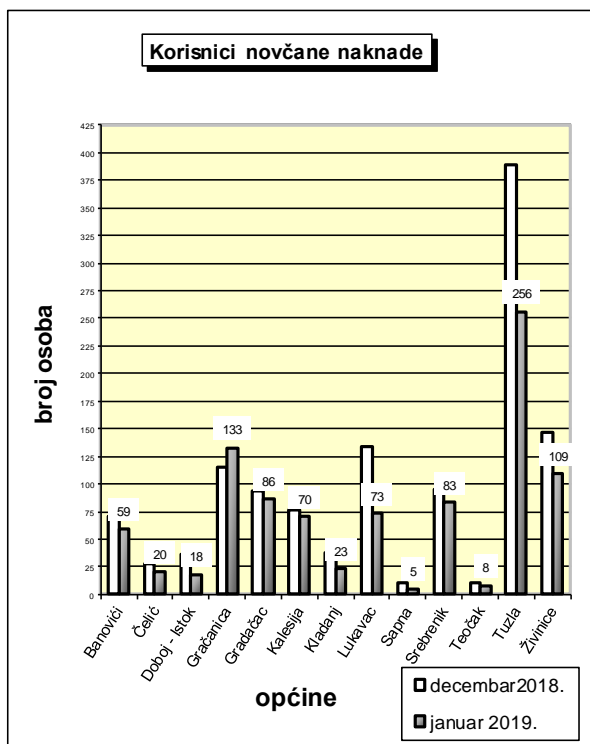
SOCIAL AND MATERIAL SECURITY OF UNEMPLOYED

Users of unemployment benefits and health insurance, indexes

Tabela V

JANUAR 2019.

OPĆINE MUNICIPALITIES	KORISNICI NOVČANE NAKNADE			KORISNICI ZDRAVSTVENOG OSIG.		
	<i>Users of unemployment benefits</i>			<i>Users of health insurance</i>		
	UKUPNO/TOTAL		INDEX	UKUPNO/TOTAL		INDEX
	DECEMBAR 2018. god.	JANUAR 2019. god.	JANUAR/19. DECEMBAR/18.	DECEMBAR 2018. god.	JANUAR 2019. god.	JANUAR/19. DECEMBAR/18.
UKUPNO/TOTAL	1.245	943	75,7	50.081	49.768	99,4
Banovići	71	59	83,10	2.511	2.362	94,1
Čelić	28	20	71,43	1.435	1.431	99,7
Doboj - Istok	37	18	48,65	943	927	98,3
Gračanica	115	133	115,65	4.167	4.136	99,3
Gradačac	93	86	92,47	3.500	3.480	99,4
Kalesija	77	70	90,91	5.119	5.077	99,2
Kladanj	38	23	60,53	1.379	1.396	101,2
Lukavac	134	73	54,48	5.566	5.556	99,8
Sapna	11	5	45,45	1.484	1.469	99,0
Srebrenik	95	83	87,37	3.709	3.736	100,7
Teočak	11	8	72,73	852	854	100,2
Tuzla	389	256	65,81	12.422	12.383	99,7
Živinice	146	109	74,66	6.994	6.961	99,5



KORISNICI PRAVA NA PIO I ZAPOSLENI STRANI DRŽAVLJANI

(Tuzlanski kanton po općinama)

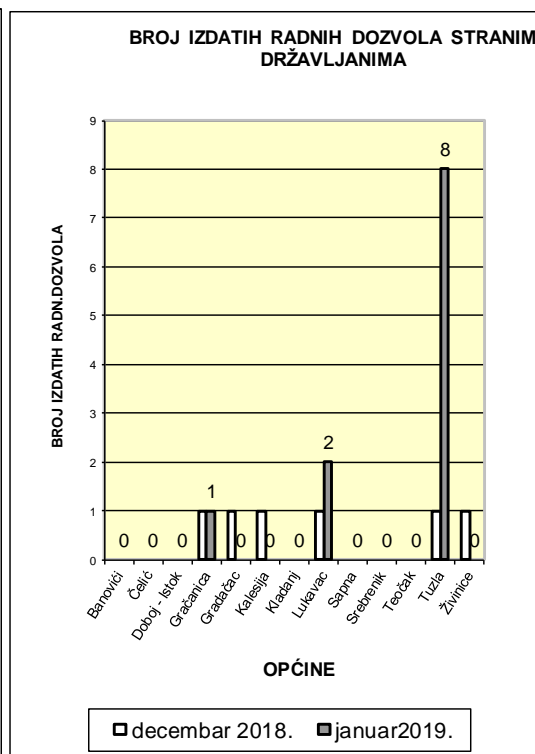
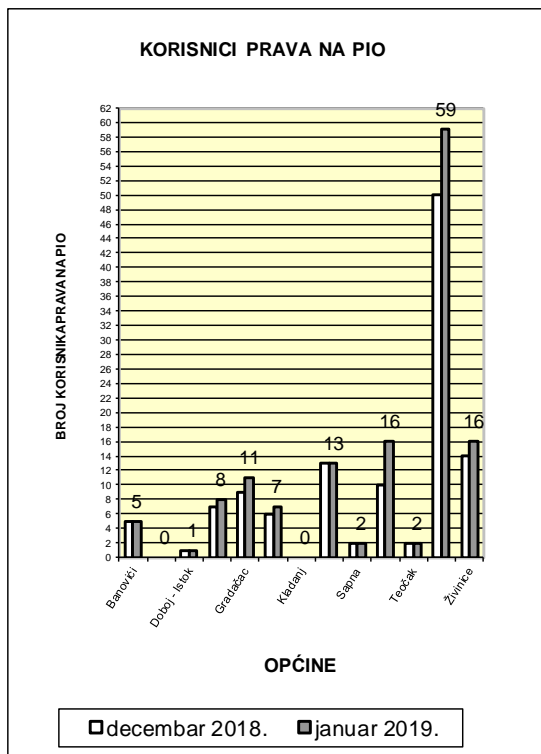
USERS OF PIO BENEFITS AND EMPLOYED FOREIGN CITIZENS

(Tuzla Canton by Municipalities)

Tabela VI

JANUAR 2019.

OPĆINE MUNICIPALITIES	KORISNICI PRAVA NA PIO			BROJ ZAPOSLENIH STRANIH DRŽAVLJANA (broj izdatih radnih dozvola)		
	Users of PIO benefits			Number of employed foreign citizens		
	UKUPNO/ TOTAL		INDEX	UKUPNO/ TOTAL		INDEX
	DECEMBAR 2018. god.	JANUAR 2019. god.	JANUAR/19. DECEMBAR/18.	DECEMBAR 2018. god.	JANUAR 2019. god.	JANUAR/19. DECEMBAR/18.
UKUPNO/TOTAL	119	140	117,6	6	11	183,3
Banovići	5	5	100,0	0	0	
Čelić	0	0		0	0	
Doboj - Istok	1	1	100,0	0	0	
Gračanica	7	8	114,3	1	1	
Gradačac	9	11	122,2	1	0	
Kalesija	6	7	116,7	1	0	
Kladanj	0	0		0	0	
Lukavac	13	13	100,0	1	2	0,0
Sapna	2	2		0	0	
Srebrenik	10	16	160,0	0	0	
Teočak	2	2	100,0	0	0	
Tuzla	50	59	118,0	1	8	800,0
Živinice	14	16	114,3	1	0	



**STAROSNA STRUKTURA NEZAPOSLENIH OSOBA
U MJESECU JANUARU 2019. GODINE**

Tabela VII

januar 2019.

Godine starosti		Stepen stručnog obrazovanja								
		<i>Ukupno</i>	<i>VSS</i>	<i>VŠS</i>	<i>SSS</i>	<i>NSS</i>	<i>VKV</i>	<i>KV</i>	<i>PKV</i>	<i>NKV</i>
15 - 19 godina	Svega	1.073	0	0	80	2	2	539	0	450
	žene	541	0	0	40	0	1	213	0	287
20 - 24 godina	Svega	9.648	409	11	5033	5	1	3097	3	1089
	žene	5.690	299	10	3203	2	1	1417	0	758
25 - 29 godina	Svega	9.112	1696	39	3646	1	7	2647	10	1066
	žene	6.119	1289	21	2581	1	5	1457	6	759
30 - 34 godina	Svega	9.595	1737	50	3160	6	3	3061	25	1553
	žene	6.395	1301	40	2150	4	1	1867	14	1018
35 - 39 godina	Svega	9.018	770	75	2249	3	6	3231	49	2635
	žene	6.120	592	58	1653	1	1	1921	30	1864
40 - 44 godina	Svega	8.409	256	30	1581	1	5	2424	91	4021
	žene	5.349	172	23	1116	1	2	1187	60	2788
45 - 49 godina	Svega	9.036	109	16	1565	3	3	2913	121	4306
	žene	5.562	59	9	1183	2	0	1643	70	2596
50 - 54 godina	Svega	9.396	90	19	1845	0	20	3334	176	3912
	žene	5.154	47	15	1243	0	6	1700	69	2074
55 - 59 godina	Svega	8.163	132	56	2155	4	68	2223	302	3223
	žene	4.163	66	30	1447	2	7	664	132	1815
60 i više godina	Svega	5.478	77	84	576	2	144	1370	413	2812
	žene	1.828	20	42	292	1	16	294	123	1040
UKUPNO	Svega	78.928	5.276	380	21.890	27	259	24.839	1.190	25.067
	žene	46.921	3.845	248	14.908	14	40	12.363	504	14.999

NAJBROJNIJA ZANIMANJA

Tabela XIII

januar 2019.

Naziv spreme:		Kvalifikovani radnik (KV i VK)	SVEGA	ŽENA
1	522102	Prodavač	5.073	4.705
2	723106	Automehaničar	1.463	19
3	722211	Bravar	1.433	29
4	512204	Kuhar	1.308	969
5	514101	Frizer	1.307	1.268
Naziv spreme:		Srednje stručno obrazovanje (SSS)	SVEGA	ŽENA
1	412110	Ekonomski tehničar	2.403	2.015
2	419006	Maturant gimnazije	2.403	1.777
3	311552	Mašinski tehničar	2.181	851
4	323106	Medicinska sestra	2.091	1.573
5	321212	Poljoprivredni tehničar	997	810
Naziv spreme:		Više stručno obrazovanje (VŠ)	SVEGA	ŽENA
1	233116	Nastavnik razredne nastave	60	54
2	244123	Ekonomista	36	23
3	242912	Pravnik	32	28
4	412109	Ekonomski službenik	23	16
5	233110	Nastavnik tehničke kulture	9	4
Naziv spreme:		Visoko stručno obrazovanje (VSS-1)	SVEGA	ŽENA
1	244123	Ekonomista	792	550
2	242912	Pravnik	722	545
3	235105	Pedagog	209	193
4	233117	Profesor razredne nastave	207	187
5	232101	Profesor bosanskog jezika	189	168

IZVOR PODATAKA I METODOLOŠKA OBJAŠNENJA

Izvori podataka koji se koriste u izradi statističkog biltena su podaci koje vode Biroi za zapošljavanje po općinama u Tuzlanskom kantonu.

Podaci se prikupljaju i obrađuju mjesečno i objavljuju oko 10. u mjesecu za prethodni mjesec.

OBJAŠNENJE ZNAKOVA I POJMOVA

1. **NEZAPOSLENE OSOBE**, su osobe bez zaposlenja, sposobne za rad, starosne dobi od 15 do 65 godina koje su evidentirane u biroima za rad
2. **OSOBE KOJE PRVI PUT TRAŽE ZAPOSLENJE**, su evidentirane osobe u biroima a koje nisu bile ranije u radnom odnosu
3. **NEZAPOSLENE OSOBE ZBOG PRESTANKA RADA ORGANIZACIJA ILI POSLODAVCA**, su evidentirane osobe u biroima za rad, a koje su ostale bez posla zbog prestanka rada organizacije ili poslodavca
4. **KORISNICI NOVČANE NAKNADE**, su nezaposlene osobe evidentirane u općinskim biroima, a koje su prema odredbama Zakona ostvarile ovo pravo
5. **ZAPOSLENI SA EVIDENCIJE SLUŽBE ZA ZAPOSŁJAVANJE**, su osobe koje su se zaposlile u zemlji ili inostranstvu tokom izvještajnog mjeseca a bile su evidentirane kod Službe
6. **POTREBE ZA RADNICIMA**, predstavljaju broj traženih radnika i pripravnika za nepopunjena i novootvorena radna mjesta koja organizacije i poslodavci prijavljuju biroima u toku izvještajnog mjeseca
7. **REALIZOVANE PRIJAVE O POTREBAMA ZA RADNICIMA**, predstavljaju broj zaposlenih radnika i pripravnika prema izvještaju o zasnivanju radnog odnosa koji poslodavci pismeno dostavljaju biroima tokom izvještajnog mjeseca

ZNAKOVI

-	nema pojave
...	ne raspolaže se podacima
.	ispravljen podatak
1/	napomena ispod teksta ili tabele
θ	prosijek
*	procjenjen podatak

SKRAĆENICE

NKV	nekvalifikovani radnik
PKV	polukvalifikovani radnik
NSS	niža stručna sprema
KV	kvalifikovani radnik
VKV	visokokvalifikovani radnik
SSS	srednja stručna sprema
VŠS	viša školska sprema
VSS	visoka stručna sprema

SOURCE OF DATA AND METHODOLOGICAL EXPLANATIONS

The sources of data for the Monthly Statistics Bulletin are the records kept by Employment Services of Tuzla Canton. The data are compiled and analyzed on a monthly basis and published round the 10th of each month.

EXPLANATION OF CONCEPTS AND SYMBOLS

1. **UNEMPLOYED PERSONS** are persons without employment, who are capable of working, aged 15 to 65 who are registered with the B&H Employment Services as seekers of employment
2. **PERSONS, WHO ARE SEEKING EMPLOYMENT FOR THE FIRST TIME** are unemployed persons who are registered with B&H Employment Service and who have not yet been employed
3. **UNEMPLOYED PERSONS DUE TO CESSATION OF WORK OF THE EMPLOYER** are unemployed persons who are registered with the B&H Employment Service who have lost their jobs because of the cessation of work of the employer
4. **USERS OF UNEMPLOYMENT BENEFITS** are unemployed persons registered with the Municipality Employment Services who have realized unemployment benefits, according to the regulation of the Law on Employment
5. **EMPLOYED FROM THE RECORDS OF EMPLOYMENT SERVICE** represent persons, who have become employed either in B&H or abroad during the reporting month, and who have been registered with B&H Employment Service
6. **VACANCIES** represent the number of workers and trainees sought for vacant and newly opened jobs which the employers have informed the B&H Employment Service about during the reporting month
7. **REALIZED VACANCIES** represent the number of employed workers and trainees according to the report on work found which the employers have informed the B&H Employment Service about during the reporting month

SYMBOLS

-	no entry
...	data not available
.	revised data
1/	indicates note beneath table
θ	average
*	estimated data

ABBREVIATIONS

NKV	unskilled workers
PKV	semi-skilled workers
NSS	primary school level
KV	skilled workers
VKV	highly-skilled workers
SSS	secondary school level
VSS	non-university level
VSS	university level

A D R E S A R

JU Služba za zapošljavanje Tuzlanskog kantona Tuzla

JU SLUŽBA ZA ZAPOŠLJAVANJE TUZLANSKOG KANTONA		Muhamedbegović Senad, direktor	Bosne Srebrene b.b. 75000 Tuzla	Sluzba@szztk.ba	035 / 306-440 035 / 228-568 035 / 228-573-fax
BIRO	ŠEF BIROA	ADRESA	E-Mail	TEL/FAX	
BANOVIĆI	Mujić Halil	119. Muslimanske, 3 75 290 Banovići	biro.banovici@szztk.ba	035 / 367-501 035 / 367-502-fax 035 / 367-503 035 / 367-504	
ČELIĆ	Ibrišimović Azra	Alije Izetbegovića, 60/2 75 246 Čelić	biro.celic@szztk.ba	035 / 367-517	
DOBOJ-ISTOK	Hasanović Šemsudin	Brijesnica, b.b. 74 206 Dobo- Istok	biro.dobojistok@szztk.ba	035 / 367-505	
GRAČANICA	Mehinović Sadmira	Ahmet Paše Budimlije 20 B 75 320 Gračanica	biro.gracanica@szztk.ba	035/ 367-507-fax 035/367-509	
GRADAČAC	Hrnčić Lejla	Ibrahima Kapetanovića, b.b. 76 250 Gradačac	biro.gradacac@szztk.ba	035 / 367-510-fax 035 / 367-511	
KALESIJA	-	Žrtava genocida u Srebrenici bb 75 260 Kalesija	biro.kalesija@szztk.ba	035 / 367-489 035 / 367-490-fax 035 / 367-491	
KLADANJ	Džaferagić Saida	Kladanjske brigade, 1 75 280 Kladanj	biro.kladanj@szztk.ba	035 / 367-486	
LUKAVAC	Ejubović Rifat	Redžepa Efendije Muminhodžića, 4 75 300 Lukavac	biro.lukavac@szztk.ba	035 / 367-492 035 / 367-493 035 / 367-494-fax	
SAPNA	Muharemović Azem	Žrtava genocida u Srebrenici 75 411 Sapna	biro.sapna@szztk.ba	035 / 367-487	
SREBRENİK	Husejnović Sanela	Srebreničke brigade bb 75 350 Srebrenik	biro.srebrenik@szztk.ba	035 / 367-461	
TEOČAK	Husić Senajil	Krstac, b.b. 75 414 Teočak	biro.teocak@szztk.ba	035 / 367-488	
TUZLA	Delić Selma	Bosne Srebrene, b.b. 75 000 Tuzla	biro.tuzla@szztk.ba	035 / 367-480	
ŽIVINICE	Selimović Amir	Oslobođenja, 20 75 270 Živinice	biro.zivinice@szztk.ba	035 / 367-495 035 / 367-496 035 / 367-497-fax 035 / 367-498 035 / 367-499	