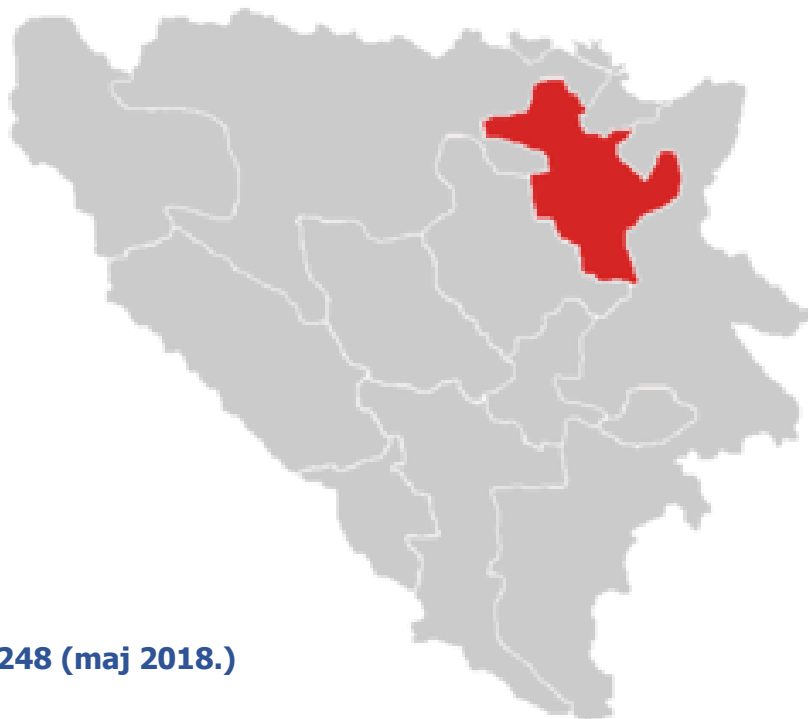




STATISTIČKI BILTEN

STATISTICAL BULLETIN

Maj /May 2018.



NEZAPOSLENI: 80.248 (maj 2018.)
(UNEMPLOYMENT)

ZAPOSLENI: 99.751 (maj 2018.)
(EMPLOYMENT)

5

GODINA XVIII

TUZLA, JUNI/ JUNE 2018.

Izdavač:

JU Služba za zapošljavanje
Tuzlanskog kantona Tuzla
75000 Tuzla

Bosne Srebrene 31

Brojevi telefona: 035/306-440
035/228-568

Fax. 035/ 228-573

E-mail: Sluzba@szztk.ba

Web: www.szztk.ba

E-mail: info@szztk.ba

Priprema:

Odjeljenje za informatičke poslove

Redakcioni odbor:

Direktor JU Služba za zapošljavanje
Tuzlanskog kantona Tuzla

SADRŽAJ (CONTENT)

	Strana (Page)
Zaposlenost (stanje V 2018.) i nezaposlenost (stanje V 2018.) <i>Employment (May 2018.) and Unemployment (May 2018.) – comment</i>	1
Tabela I <i>Table I</i> Zaposlenost i nezaposlenost u TK <i>Employment and Unemployment in Tuzla Canton</i>	2
Tabela II <i>Table II</i> Registrovana nezaposlenost po kvalifikacionoj strukturi (maj 2018.) <i>Unemployment – Qualification structure (May 2018.)</i>	3
Tabela III <i>Table III</i> Registrovana nezaposlenost po općinama, učešće žena, indeksi <i>Unemployment –by municipalities, participation of women, indexes</i>	4
Tabela IV <i>Table IV</i> Posredovanje u zapošljavanju učešće žena, indeksi <i>Job placement , participation of women, indexes</i>	5
Tabela V <i>Table V</i> Socijalna i materijalna sigurnost nezaposlenih <i>Social and material security of unemployed</i>	6
Tabela VI <i>Table VI</i> Korisnici prava na PIO i zaposleni strani državljani <i>Users of PIO benefits and employed foreign citizens</i>	7
Tabela VII <i>Table VII</i> Starosna struktura nezaposlenih osoba (maj 2018.)	8
Tabela XIII <i>Table XIII</i> Najbrojnija zanimanja	9
Izvor podataka i metodološka objašnjenja <i>Source of data and methodological explanations</i>	10-11
Adresar	12

Zaposlenost (stanje V 2018. godine) i nezaposlenost (stanje V 2018. godine) na području Tuzlanskog kantona

Prema podacima Porezne uprave FBiH, u maju 2018. godine broj **zaposlenih** na području Tuzlanskog kantona je 99.751.

Putem JU Služba za zapošljavanje Tuzlanskog kantona, Tuzla - **tražnja za radnom snagom u mjesecu maju 2018. godine iznosila je 1342**, što je za 346 osoba manje nego u prethodnom mjesecu ili 79,5 %.

Sa evidencije JU Služba za zapošljavanje Tuzlanskog kantona Tuzla, a na osnovu dosadašnje tražnje za radnom snagom, **u mjesecu maju zaposlene su 1624** osobe, što je za 10 osoba manje nego u maju 2018. godine ili 99,39%.

U maju 2018. godine biroima za zapošljavanje poslodavci-organizacije su podnijeli **1133 prijave o prestanku radnog odnosa** po svim osnovama utvrđenim Zakonom o radu.

Na evidenciji JU Služba za zapošljavanje Tuzlanskog kantona, Tuzla na kraju maja 2018. godine evidentirane su 80.248 nezaposlene osobe. Stručne osobe učestvuju sa 53.549 ili 66,73 %, a nestručne sa 26.699 ili 33,27%.

U ukupnom broju osoba koje traže zaposlenje u maju su 46.833 žene.

Kvalifikaciona struktura evidentiranih nezaposlenih osoba u maju je:

STEPEN STR.SPREME	BROJ OSOBA	% UKUPNO	STEPEN STR.SPREME	BROJ OSOBA	% UKUPNO
KV	25.547	31,84	PKV	1.234	1,54
VKV	292	0,36	NKV	25.441	31,70
SSS	22.380	27,89	NSS	24	0,03
VŠS	372	0,46			
VSS	5.958	6,18			

Tokom maja 2018. godine Službi za zapošljavanje Tuzlanskog kantona **prijavljena je 1.803 nova osoba koja traži zaposlenje, objavljene su 3.034 osoba od čega je za njih 1.986 razlog odjave – zaposlenje.**

Broj osoba koje prvi put traže zaposlenje u maju je 35.403 ili 44,1% u odnosu na ukupan broj nezaposlenih.

U ukupnom broju osoba koje traže zaposlenje na kraju maja 2018. godine učešće demobiliziranih branilaca je 11.547 ili 14,4% u odnosu na ukupan broj nezaposlenih.

U skladu sa Zakonom, **novčanu naknadu** u mjesecu **maju** 2018. godine koristilo je **1.339** osoba ili 89,1% u odnosu na broj korisnika novčane naknade za prethodni mjesec.

Zdravstveno osiguranje u mjesecu **maju** 2018. godine koristilo je **50.020** osoba ili 98,1% u odnosu na broj korisnika zdravstvenog osiguranja za prethodni mjesec.

U maju 2018. godine 76 osoba koriste **pravo na PIO (čl.31 Zakona)**, a 13 stranih državljana je dobilo **radnu dozvolu**.

Najzastupljenija zanimanja u okviru stepena stručne spreme na evidenciji Službe za zapošljavanje Tuzlanskog kantona data su u Tabeli X.

Zaposlenost i nezaposlenost u Tuzlanskom kantonu

Tabela I

OPĆINA	ZAPOSLENI	NEZAPOSLENI
	<i>Izvor podataka:</i>	<i>Izvor podataka:</i>
	<i>Portal Porezne uprave F BiH</i>	<i>JU Služba za zapošljavanje TK Tuzla</i>
	<i>(maj 2018. godine)</i>	<i>(maj 2018. godine)</i>
BANOVIĆI	5.583	4.748
ČELIĆ	1.159	2.404
DOBOJ-ISTOK	2.512	1.924
GRAČANICA	10.885	7.473
GRADAČAC	9.150	6.193
KALESIJA	5.577	7.208
KLADANJ	2.257	2.347
LUKAVAC	10.325	8.507
SAPNA	747	2.150
SREBRENİK	7.693	7.591
TEOČAK	705	1.369
GRAD TUZLA	31.382	16.902
ŽIVINICE	11.776	11.432
TK ukupno:	99.751	80.248

REGISTROVANA NEZAPOSLENOST

Kvalifikaciona struktura

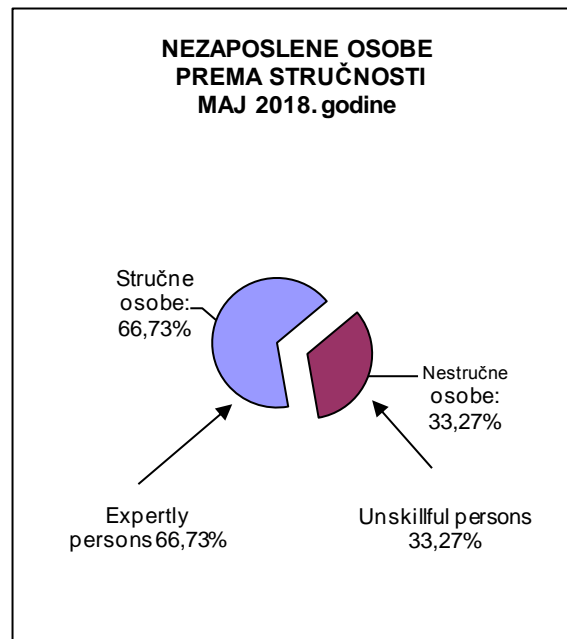
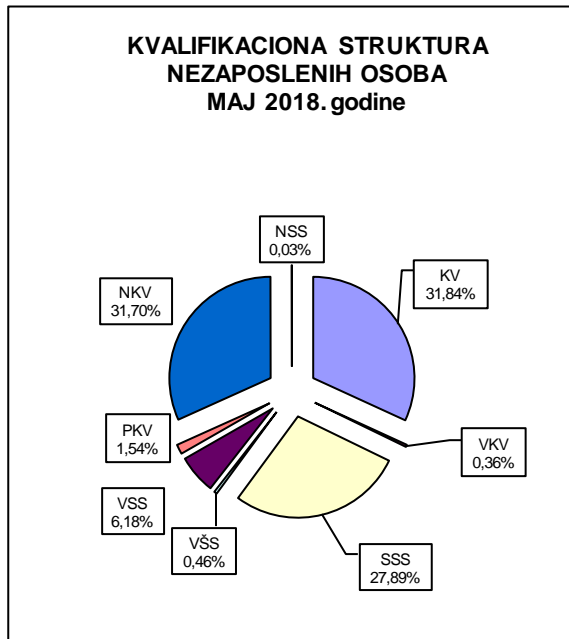
UNEMPLOYMENT

Qualification structure

Tabela II

maj 2018.

	Osobe koje traže zaposlenje	Osobe koje prvi put traže zaposlenje	Novoprijavljene osobe u toku mjeseca	
	<i>Persons who are seeking employment</i>	<i>Persons who are seeking employment for the first time</i>	<i>Newly registered who are seeking employment</i>	
SVEUKUPNO	80.248	35.403	1.803	TOTAL
<i>Stručne osobe ukupno:</i>	53.549	21.553	1.496	<i>Expertly persons</i>
KV	25.547	9.819	634	KV
VKV	292	19	6	VKV
SSS	22.380	9.358	618	SSS
VŠS	372	70	13	VŠS
VSS	4.958	2.287	225	VSS
<i>Nestruč.osobe ukupno:</i>	26.699	13.850	307	<i>Unskillful persons</i>
PKV	1.234	268	12	PKV
NKV	25.441	13.579	295	NKV
NSS	24	3	0	NSS



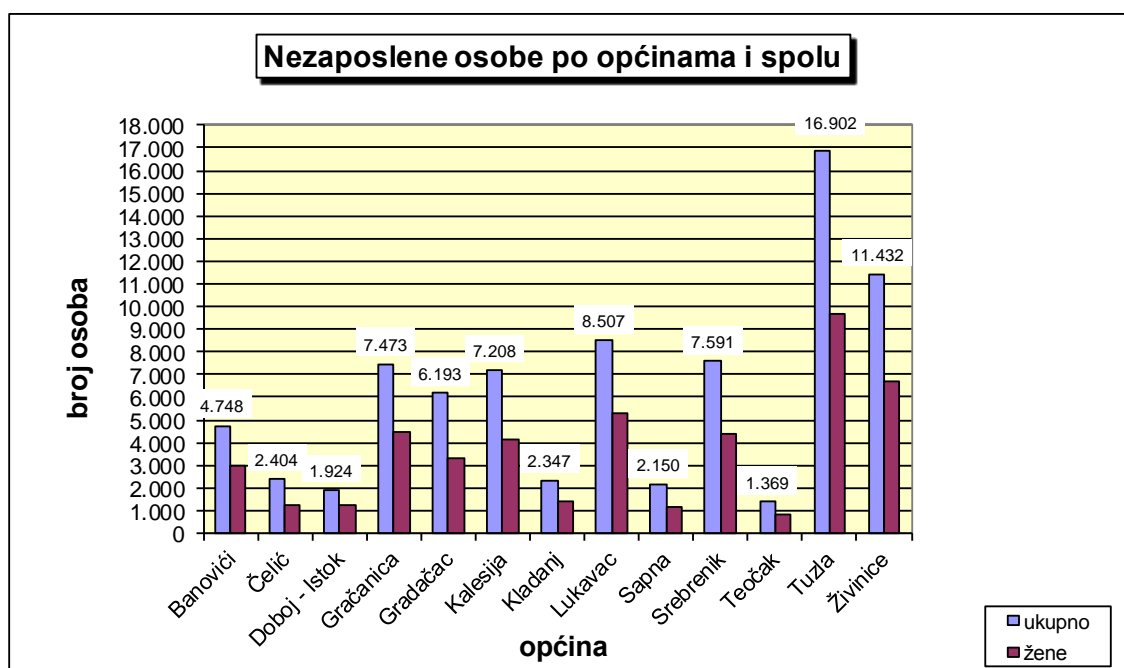
**REGISTROVANA NEZAPOSLENOST
po općinama, učešće žena, indixi
UNEMPLOYMENT**

by municipalities, participation of women, indexes

Tabela III

maj 2018.

OPĆINE / MUNICIPALITIES	UKUPNO/ TOTAL		INDEX	ŽENE/ WOMEN		INDEX
	APRIL	MAJ	MAJ/18.	APRIL	MAJ	MAJ/18.
	2018. god.	2018. god.	APRIL/18.	2018. god.	2018. god.	APRIL/18.
UKUPNO/ TOTAL	81.479	80.248	98,5	47.196	46.833	99,2
Banovići	4.790	4.748	99,1	3.032	3.017	99,5
Čelić	2.408	2.404	99,8	1.261	1.267	100,5
Doboj - Istok	1.967	1.924	97,8	1.233	1.216	98,6
Gračanica	7.581	7.473	98,6	4.484	4.435	98,9
Gradačac	6.296	6.193	98,4	3.342	3.311	99,1
Kalesija	7.335	7.208	98,3	4.196	4.168	99,3
Kladanj	2.349	2.347	99,9	1.420	1.418	99,9
Lukavac	8.692	8.507	97,9	5.333	5.291	99,2
Sapna	2.168	2.150	99,2	1.210	1.198	99,0
Srebrenik	7.717	7.591	98,4	4.398	4.381	99,6
Teočak	1.389	1.369	98,6	813	808	99,4
Tuzla	17.162	16.902	98,5	9.740	9.641	99,0
Živinice	11.625	11.432	98,3	6.734	6.682	99,2



POSREDOVANJE U ZAPOSŁJAVANJU

učešće žena, indexi

JOB PLACEMENT, participation of women, indexes

Tabela IV

maj 2018.

	UKUPNO/ TOTAL		INDEX	ŽENE/ WOMEN		INDEX
	APRIL	MAJ	MAJ/18.	APRIL	MAJ	MAJ/18.
	2018. god.	2018. god.	APRIL/18.	2018. god.	2018. god.	APRIL/18.
Tražnja za radnom snagom						
Ukupna registrirana tražnja	1.688	1.342	79,5	615	388	63,1
Od ukupne registrirane tražnje na neodređeno vrijeme	297	267	89,9	92	71	77,2
Zaposleni sa evidencije (realizovana tražnja)	1.634	1.624	99,4	597	557	93,3
Od ukupno zaposlenih na neodređeno vrijeme	341	277	81,2	109	73	67,0
Prekinut radni odnos	1.102	1.133	102,8	457	422	92,3
Zaposleno demobiliziranih branilaca	148	137	92,6	2	1	50,0
Zaposleno RVI i članova porodica poginulih branilaca	4	10	250,0	0	0	0,0
Promjene u evidenciji						
Prijavljeno na evidenciju	1.662	1.803	108,5	791	729	92,2
Odjavljeno sa evidencije	2.720	3.034	111,5	979	1.092	111,5
Od odjavljenih zaposleno	1.863	1.986	106,6	671	710	105,8
Ponuda radne snage						
Ukupna registrirana nezaposlenost	81.479	80.248	98,5	47.196	46.833	99,2
Od ukupne registrirane nezaposlenosti prvi put traže zaposl. 44,1%	36.048	35.403	98,2	24.959	24.656	98,8
Od ukupne registrirane nezaposlenosti demobilizirani branioci 14,4%	11.752	11.547	98,3	561	559	99,6
Od ukupne registrirane nezaposlenosti ratni vojni invalidi 0,9%	720	709	98,5	10	11	110,0
registrirane nezaposlenosti čl. porodica demobiliziranih branilaca 1,1%	909	888	97,7	552	542	98,2
Od ukupne registrirane nezaposlenosti ostali invalidi 1,0%	790	791	100,1	280	279	99,6

SOCIJALNA I MATERIJALNA SIGURNOST NEZAPOSLENIH

Korisnici novčane naknade i zdravstvenog osiguranja, indexi

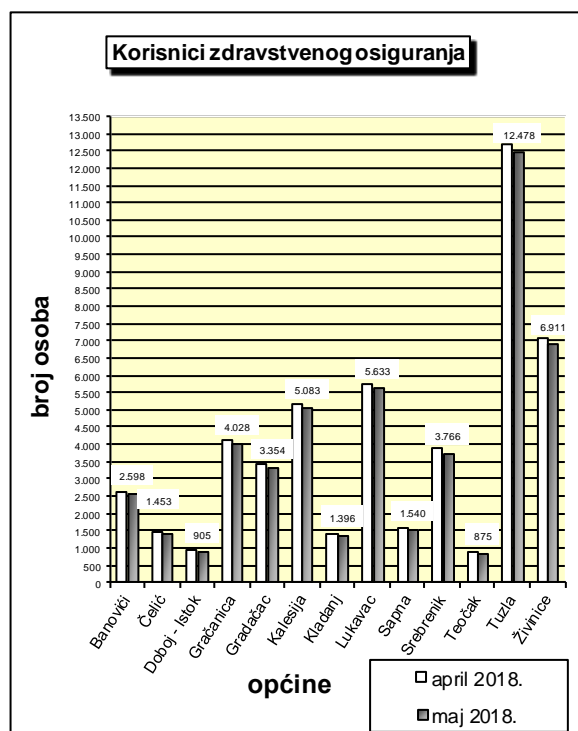
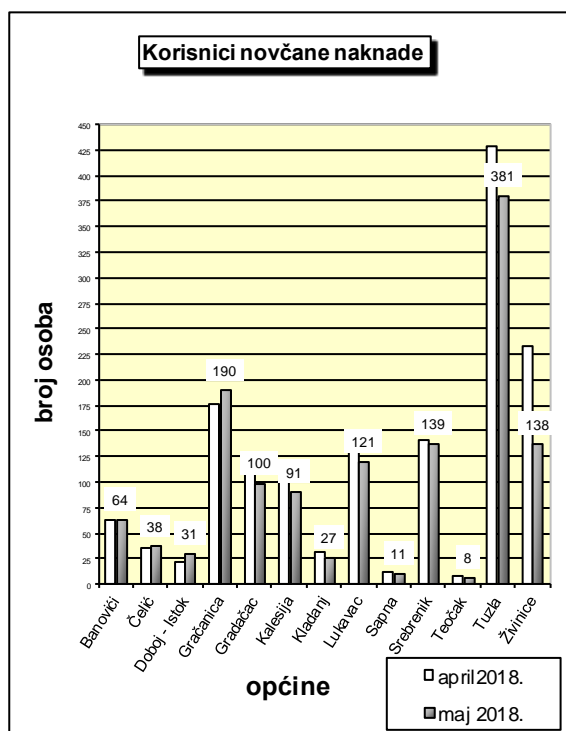
SOCIAL AND MATERIAL SECURITY OF UNEMPLOYED

Users of unemployment benefits and health insurance, indexes

Tabela V

MAJ 2018.

OPĆINE MUNICIPALITIES	KORISNICI NOVČANE NAKNADE			KORISNICI ZDRAVSTVENOG OSIG.		
	Users of unemployment benefits			Users of health insurance		
	UKUPNO/TOTAL		INDEX	UKUPNO/TOTAL		INDEX
	APRIL 2018. god.	MAJ 2018. god.	MAJ/18. APRIL/18.	APRIL 2018. god.	MAJ 2018. god.	MAJ/18. APRIL/18.
UKUPNO/TOTAL	1.503	1.339	89,1	51.011	50.020	98,1
Banovići	63	64	101,59	2.640	2.598	98,4
Čelić	36	38	105,56	1.461	1.453	99,5
Doboj - Istok	21	31	147,62	931	905	97,2
Gračanica	176	190	107,95	4.098	4.028	98,3
Gradačac	111	100	90,09	3.431	3.354	97,8
Kalesija	101	91	90,10	5.182	5.083	98,1
Kladanj	32	27	84,38	1.395	1.396	100,1
Lukavac	139	121	87,05	5.762	5.633	97,8
Sapna	12	11	91,67	1.559	1.540	98,8
Srebrenik	142	139	97,89	3.872	3.766	97,3
Teočak	9	8	88,89	889	875	98,4
Tuzla	428	381	89,02	12.721	12.478	98,1
Živinice	233	138	59,23	7.070	6.911	97,8



KORISNICI PRAVA NA PIO I ZAPOSLENI STRANI DRŽAVLJANI

(Tuzlanski kanton po općinama)

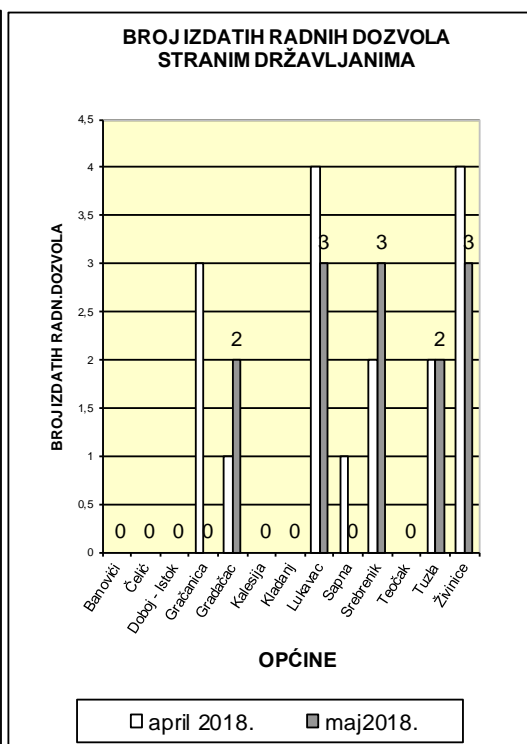
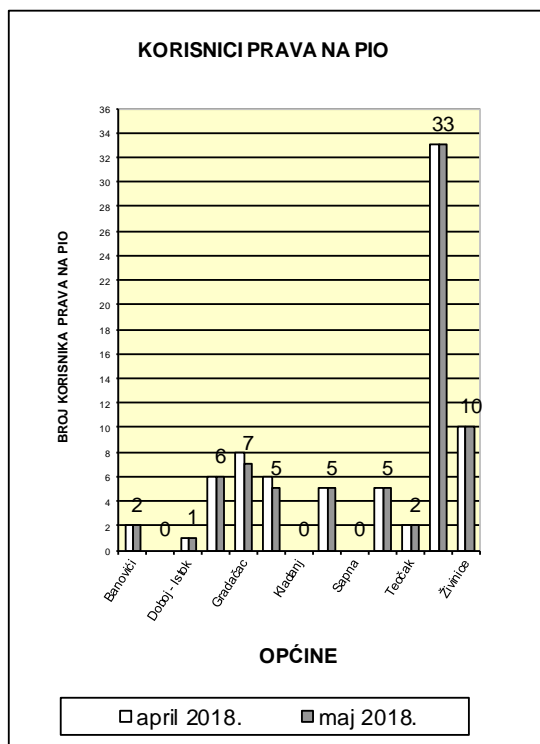
USERS OF PIO BENEFITS AND EMPLOYED FOREIGN CITIZENS

(Tuzla Canton by Municipalities)

Tabela VI

MAJ 2018.

OPĆINE MUNICIPALITIES	KORISNICI PRAVA NA PIO			BROJ ZAPOSLENIH STRANIH DRŽAVLJANA (broj izdatih radnih dozvola)		
	<i>Users of PIO benefits</i>			<i>Number of employed foreign citizens</i>		
	UKUPNO/TOTAL		INDEX	UKUPNO/TOTAL		INDEX
	APRIL 2018. god.	MAJ 2018. god.	MAJ/18. APRIL/18.	APRIL 2018. god.	MAJ 2018. god.	MAJ/18. APRIL/18.
UKUPNO/TOTAL	78	76	97,4	17	13	76,5
Banovići	2	2	100,0	0	0	
Čelić	0	0		0	0	
Doboj - Istok	1	1	100,0	0	0	
Gračanica	6	6	100,0	3	0	
Gradačac	8	7	87,5	1	2	
Kalesija	6	5	83,3	0	0	
Kladanj	0	0		0	0	
Lukavac	5	5	100,0	4	3	
Sapna	0	0		1	0	
Srebrenik	5	5	100,0	2	3	150,0
Teočak	2	2	100,0	0	0	
Tuzla	33	33	100,0	2	2	0,0
Živinice	10	10	100,0	4	3	



**STAROSNA STRUKTURA NEZAPOSLENIH OSOBA
U MJESECU MAJU 2018. GODINE**

Tabela VII

maj 2018.

Godine starosti		Stepen stručnog obrazovanja								
		Ukupno	VSS	VŠS	SSS	NSS	VKV	KV	PKV	NKV
15 - 19 godina	Svega	1.311	0	1	217	0	1	549	2	541
	žene	702	0	1	123	0	0	224	0	354
20 - 24 godina	Svega	9.950	321	14	5144	5	3	3309	5	1149
	žene	5.662	236	11	3519	1	1	1103	0	791
25 - 29 godina	Svega	10.005	1766	41	4062	5	7	2980	17	1127
	žene	6.371	1280	25	2679	2	6	1603	9	767
30 - 34 godina	Svega	9.749	1631	51	3197	2	5	3028	28	1807
	žene	6.897	1199	45	2273	1	0	2087	17	1275
35 - 39 godina	Svega	9.196	650	76	2175	1	6	3255	58	2975
	žene	6.150	496	56	1587	0	2	1874	39	2096
40 - 44 godina	Svega	8.828	210	26	1590	4	6	2639	101	4252
	žene	5.760	138	22	1138	3	3	1376	61	3019
45 - 49 godina	Svega	8.888	101	15	1650	2	10	3078	135	3897
	žene	5.479	58	7	1203	2	1	1702	73	2433
50 - 54 godina	Svega	9.524	93	29	2002	3	28	3309	199	3861
	žene	5.138	52	20	1286	3	6	1589	71	2111
55 - 59 godina	Svega	8.173	129	63	1942	2	84	2228	319	3406
	žene	3.203	58	35	1059	0	4	621	143	1283
60 i više godina	Svega	4.624	57	56	401	0	142	1172	370	2426
	žene	1.471	11	23	193	0	15	234	99	896
UKUPNO	Svega	80.248	4.958	372	22.380	24	292	25.547	1.234	25.441
	žene	46.833	3.528	245	15.060	12	38	12.413	512	15.025

NAJBROJNIJA ZANIMANJA

Tabela XIII

maj 2018.

Naziv sprema:		Kvalifikovani radnik (KV i VK)	SVEGA	ŽENA
1	522102	Prodavač	5.223	4.820
2	722211	Bravar	1.530	30
3	723106	Automehaničar	1.489	15
4	512204	Kuhar	1.297	954
5	514101	Frizer	1.240	1.207
Naziv sprema:		Srednje stručno obrazovanje (SSS)	SVEGA	ŽENA
1	419006	Maturant gimnazije	2.525	1.854
2	412110	Ekonomski tehničar	2.403	2.015
3	311552	Mašinski tehničar	2.269	867
4	323106	Medicinska sestra	1.859	1.397
5	321212	Poljoprivredni tehničar	1.049	848
Naziv sprema:		Više stručno obrazovanje (VŠ)	SVEGA	ŽENA
1	233116	Nastavnik razredne nastave	57	51
2	244123	Ekonomista	37	26
3	242912	Pravnik	35	30
4	412109	Ekonomski službenik	20	14
5	244123	Ekonomista	10	5
Naziv sprema:		Visoko stručno obrazovanje (VSS-1)	SVEGA	ŽENA
1	244123	Ekonomista	817	579
2	242912	Pravnik	748	554
3	235105	Pedagog	223	201
4	232101	Profesor bosanskog jezika	183	161
5	346006	Socijalni radnik	177	159

IZVOR PODATAKA I METODOLOŠKA OBJAŠNENJA

Izvori podataka koji se koriste u izradi statističkog biltena su podaci koje vode Biroi za zapošljavanje po općinama u Tuzlanskom kantonu.

Podaci se prikupljaju i obrađuju mjesečno i objavljuju oko 10. u mjesecu za prethodni mjesec.

OBJAŠNENJE ZNAKOVA I POJMOVA

1. **NEZAPOSLENE OSOBE**, su osobe bez zaposlenja, sposobne za rad, starosne dobi od 15 do 65 godina koje su evidentirane u biroima za rad
2. **OSOBE KOJE PRVI PUT TRAŽE ZAPOSLENJE**, su evidentirane osobe u biroima a koje nisu bile ranije u radnom odnosu
3. **NEZAPOSLENE OSOBE ZBOG PRESTANKA RADA ORGANIZACIJA ILI POSLODAVCA**, su evidentirane osobe u biroima za rad, a koje su ostale bez posla zbog prestanka rada organizacije ili poslodavca
4. **KORISNICI NOVČANE NAKNADE**, su nezaposlene osobe evidentirane u općinskim biroima, a koje su prema odredbama Zakona ostvarile ovo pravo
5. **ZAPOSLENI SA EVIDENCIJE SLUŽBE ZA ZAPOSŁJAVANJE**, su osobe koje su se zaposlile u zemlji ili inostranstvu tokom izvještajnog mjeseca a bile su evidentirane kod Službe
6. **POTREBE ZA RADNICIMA**, predstavljaju broj traženih radnika i pripravnika za nepopunjena i novootvorena radna mjesta koja organizacije i poslodavci prijavljuju biroima u toku izvještajnog mjeseca
7. **REALIZOVANE PRIJAVE O POTREBAMA ZA RADNICIMA**, predstavljaju broj zaposlenih radnika i pripravnika prema izvještaju o zasnivanju radnog odnosa koji poslodavci pismeno dostavljaju biroima tokom izvještajnog mjeseca

ZNAKOVI

-	nema pojave
...	ne raspolaže se podacima
.	ispravljen podatak
1/	napomena ispod teksta ili tabele
θ	prosijek
*	procjenjen podatak

SKRAĆENICE

NKV	nekvalifikovani radnik
PKV	polukvalifikovani radnik
NSS	niža stručna sprema
KV	kvalifikovani radnik
VKV	visokokvalifikovani radnik
SSS	srednja stručna sprema
VŠS	viša školska sprema
VSS	visoka stručna sprema

SOURCE OF DATA AND METHODOLOGICAL EXPLANATIONS

The sources of data for the Monthly Statistics Bulletin are the records kept by Employment Services of Tuzla Canton. The data are compiled and analyzed on a monthly basis and published round the 10th of each month.

EXPLANATION OF CONCEPTS AND SYMBOLS

1. **UNEMPLOYED PERSONS** are persons without employment, who are capable of working, aged 15 to 65 who are registered with the B&H Employment Services as seekers of employment
2. **PERSONS, WHO ARE SEEKING EMPLOYMENT FOR THE FIRST TIME** are unemployed persons who are registered with B&H Employment Service and who have not yet been employed
3. **UNEMPLOYED PERSONS DUE TO CESSATION OF WORK OF THE EMPLOYER** are unemployed persons who are registered with the B&H Employment Service who have lost their jobs because of the cessation of work of the employer
4. **USERS OF UNEMPLOYMENT BENEFITS** are unemployed persons registered with the Municipality Employment Services who have realized unemployment benefits, according to the regulation of the Law on Employment
5. **EMPLOYED FROM THE RECORDS OF EMPLOYMENT SERVICE** represent persons, who have become employed either in B&H or abroad during the reporting month, and who have been registered with B&H Employment Service
6. **VACANCIES** represent the number of workers and trainees sought for vacant and newly opened jobs which the employers have informed the B&H Employment Service about during the reporting month
7. **REALIZED VACANCIES** represent the number of employed workers and trainees according to the report on work found which the employers have informed the B&H Employment Service about during the reporting month

SYMBOLS

-	no entry
...	data not available
.	revised data
1/	indicates note beneath table
θ	average
*	estimated data

ABBREVIATIONS

NKV	unskilled workers
PKV	semi-skilled workers
NSS	primary school level
KV	skilled workers
VKV	highly-skilled workers
SSS	secondary school level
VSS	non-university level
VSS	university level

A D R E S A R

JU Služba za zapošljavanje Tuzlanskog kantona Tuzla

JU SLUŽBA ZA ZAPOŠLJAVANJE TUZLANSKOG KANTONA		Muhamedbegović Senad, direktor	Bosne Srebrene b.b. 75000 Tuzla	Sluzba@szztk.ba	035 / 306-440 035 / 228-568 035 / 228-573-fax
BIRO	ŠEF BIROA	ADRESA	E-Mail	TEL/FAX	
BANOVIĆI	Mujić Halil	119. Muslimanske, 3 75 290 Banovići	biro.banovici@szztk.ba	035 / 367-501 035 / 367-502-fax 035 / 367-503 035 / 367-504	
ČELIĆ	Ibrišimović Azra	Alije Izetbegovića, 60/2 75 246 Čelić	biro.celic@szztk.ba	035 / 668-060 035 / 668-061	
DOBOJ-ISTOK	Mrković Semir	Brijesnica, b.b. 74 206 Doboj- Istok	biro.dobojistok@szztk.ba	035 / 367-505	
GRAČANICA	Mehinović Sadmira	Alije Izetbegovića, 20 b 75 320 Gračanica	biro.gracanica@szztk.ba	035 / 367-506 035/ 367-507-fax	
GRADAČAC	Hrnčić Lejla	Ibrahima Kapetanovića, b.b. 76 250 Gradačac	biro.gradacac@szztk.ba	035 / 367-510-fax 035 / 367-511	
KALESIJA	-	Patriotske lige, b.b 75 260 Kalesija	biro.kalesija@szztk.ba	035 / 367-489 035 / 367-490-fax 035 / 367-491	
KLADANJ	Džaferagić Saida	Kladanjske brigade, 1 75 280 Kladanj	biro.kladanj@szztk.ba	035 / 367-486	
LUKAVAC	Ejubović Rifat	Redžepa Efendije Muminhodžića, 4 75 300 Lukavac	biro.lukavac@szztk.ba	035 / 367-492 035 / 367-493 035 / 367-494-fax	
SAPNA	Muharemović Azem	206. Viteške brigade, b.b. 75 411 Sapna	biro.sapna@szztk.ba	035 / 367-487	
SREBRENİK	Husejnović Sanela	211. Oslobodilačke brigade, 12 75 350 Srebrenik	biro.srebrenik@szztk.ba	035 / 367-514	
TEOČAK	Husić Senajil	Krstac, b.b. 75 414 Teočak	biro.teocak@szztk.ba	035 / 367-488	
TUZLA	Delić Selma	Bosne Srebrene, b.b. 75 000 Tuzla	biro.tuzla@szztk.ba	035 / 367-480	
ŽIVINICE	Selimović Amir	Oslobođenja, 20 75 270 Živinice	biro.zivinice@szztk.ba	035 / 367-495 035 / 367-496 035 / 367-497-fax 035 / 367-498 035 / 367-499	