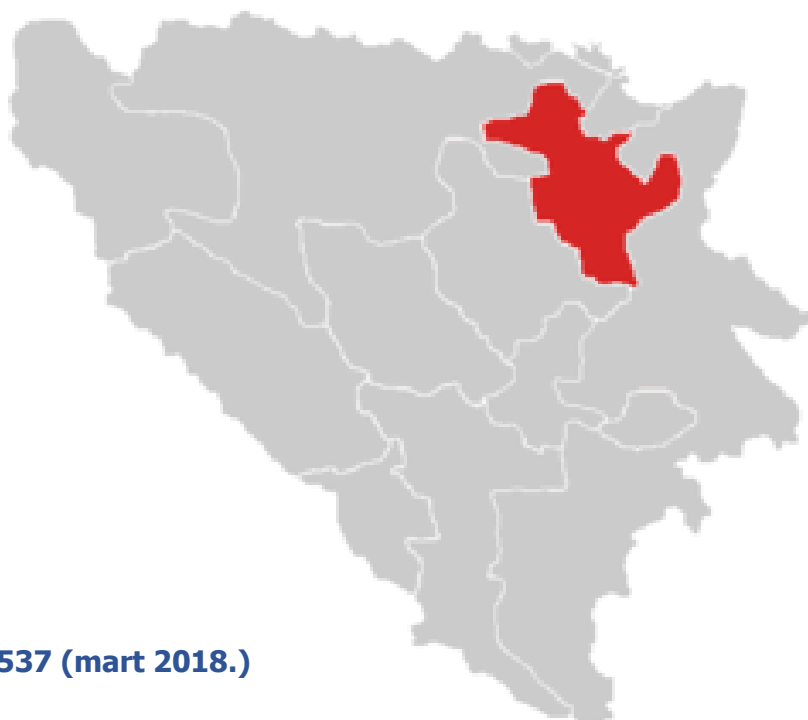




## **STATISTIČKI BILTEN**

STATISTICAL BULLETIN

Mart /March 2018.



**NEZAPOSLENI: 82.537 (mart 2018.)**  
(UNEMPLOYMENT)

**ZAPOSLENI: 98.735 (mart 2018.)**  
(EMPLOYMENT)

**3**

GODINA XVIII

**TUZLA, APRIL/ APRIL 2018.**

**Izdavač:**

JU Služba za zapošljavanje  
Tuzlanskog kantona Tuzla  
75000 Tuzla

Bosne Srebrene 31

Brojevi telefona: 035/306-440  
035/228-568

Fax. 035/ 228-573

**E-mail:** [Sluzba@szztk.ba](mailto:Sluzba@szztk.ba)

**Web:** [www.szztk.ba](http://www.szztk.ba)

**E-mail:** [info@szztk.ba](mailto:info@szztk.ba)

**Priprema:**

Odjeljenje za informatičke poslove

**Redakcioni odbor:**

Direktor JU Služba za zapošljavanje  
Tuzlanskog kantona Tuzla

## SADRŽAJ (CONTENT)

	Strana (Page)
Zaposlenost (stanje III 2018.) i nezaposlenost (stanje III 2018.) <i>Employment (March 2017.) and Unemployment (March 2018.) – comment</i>	1
Tabela I <i>Table I</i> Zaposlenost i nezaposlenost u TK <i>Employment and Unemployment in Tuzla Canton</i>	2
Tabela II <i>Table II</i> Registrovana nezaposlenost po kvalifikacionoj strukturi (mart 2018.) <i>Unemployment – Qualification structure (March 2018.)</i>	3
Tabela III <i>Table III</i> Registrovana nezaposlenost po općinama, učešće žena, indeksi <i>Unemployment –by municipalities, participation of women, indexes</i>	4
Tabela IV <i>Table IV</i> Posredovanje u zapošljavanju učešće žena, indeksi <i>Job placement , participation of women, indexes</i>	5
Tabela V <i>Table V</i> Socijalna i materijalna sigurnost nezaposlenih <i>Social and material security of unemployed</i>	6
Tabela VI <i>Table VI</i> Korisnici prava na PIO i zaposleni strani državljani <i>Users of PIO benefits and employed foreign citizens</i>	7
Tabela VII <i>Table VII</i> Starosna struktura nezaposlenih osoba (mart 2018.)	8
Tabela XIII <i>Table XIII</i> Najbrojnija zanimanja	9
Izvor podataka i metodološka objašnjenja <i>Source of data and methodological explanations</i>	10-11
Adresar	12

## Zaposlenost (stanje III 2018. godine) i nezaposlenost (stanje III 2018. godine) na području Tuzlanskog kantona

Prema podacima Porezne uprave FBiH, u martu 2018. godine broj **zaposlenih** na području Tuzlanskog kantona je 98.735.

Putem JU Služba za zapošljavanje Tuzlanskog kantona, Tuzla - **tražnja za radnom snagom u mjesecu martu 2018. godine iznosila je 1563**, što je za 196 osoba više nego u prethodnom mjesecu ili 114,34%.

Sa evidencije JU Služba za zapošljavanje Tuzlanskog kantona Tuzla, a na osnovu dosadašnje tražnje za radnom snagom, **u mjesecu martu zaposlene su 1275** osobe, što je za 12 osoba više nego u februaru 2018. godine ili 100,95%.

U martu 2018. godine biroima za zapošljavanje poslodavci-organizacije su podnijeli **1066 prijave o prestanku radnog odnosa** po svim osnovama utvrđenim Zakonom o radu.

Na evidenciji JU Služba za zapošljavanje Tuzlanskog kantona, Tuzla na kraju marta 2018. godine evidentirane su 82.537 nezaposlene osobe. Stručne osobe učestvuju sa 55.441 ili 67,17 %, a nestručne sa 27.096 ili 32,83%.

U ukupnom broju osoba koje traže zaposlenje u martu su 47.384 žene.

Kvalifikaciona struktura evidentiranih nezaposlenih osoba u martu je:

STEPEN STR.SPREME	BROJ OSOBA	% UKUPNO	STEPEN STR.SPREME	BROJ OSOBA	% UKUPNO
<b>KV</b>	26.415	32,00	<b>PKV</b>	1.268	1,54
<b>VKV</b>	294	0,36	<b>NKV</b>	25.801	31,26
<b>SSS</b>	23.100	27,99	<b>NSS</b>	27	0,03
<b>VŠS</b>	385	0,47			
<b>VSS</b>	5.247	6,36			

Tokom marta 2018. godine Službi za zapošljavanje Tuzlanskog kantona **prijavljena je 1.886 nova osoba koja traži zaposlenje, objavljene su 3.177 osoba od čega je za njih 1.856 razlog odjave – zaposlenje.**

Broj osoba koje prvi put traže zaposlenje u martu je 36.587 ili 44,3% u odnosu na ukupan broj nezaposlenih.

U ukupnom broju osoba koje traže zaposlenje na kraju marta 2018. godine učešće demobiliziranih branilaca je 11.955 ili 14,5% u odnosu na ukupan broj nezaposlenih.

U skladu sa Zakonom, **novčanu naknadu** u mjesecu **martu** 2018. godine koristilo je **1.644** osoba ili 102,2% u odnosu na broj korisnika novčane naknade za prethodni mjesec.

**Zdravstveno osiguranje** u mjesecu **martu** 2018. godine koristilo je **51.939** osoba ili 98,4% u odnosu na broj korisnika zdravstvenog osiguranja za prethodni mjesec.

U martu 2018. godine 76 osoba koriste **pravo na PIO (čl.31 Zakona)**, a 18 stranih državljana je dobilo **radnu dozvolu**.

**Najzastupljenija zanimanja u okviru stepena stručne spreme** na evidenciji Službe za zapošljavanje Tuzlanskog kantona data su u Tabeli X.

## Zaposlenost i nezaposlenost u Tuzlanskom kantonu

**Tabela I**

<b>OPĆINA</b>	<b>ZAPOSLENI</b>	<b>NEZAPOSLENI</b>
	<i>Izvor podataka: Portal Porezne uprave F BiH (mart 2018. godine)</i>	<i>Izvor podataka: JU Služba za zapošljavanje TK Tuzla (mart 2018. godine)</i>
<b>BANOVIĆI</b>	5.689	4.840
<b>ČELIĆ</b>	1.171	2.401
<b>DOBOJ-ISTOK</b>	2.470	2.009
<b>GRAČANICA</b>	10.777	7.736
<b>GRADAČAC</b>	9.042	6.425
<b>KALESIJA</b>	5.480	7.443
<b>KLADANJ</b>	2.246	2.356
<b>LUKAVAC</b>	10.167	8.791
<b>SAPNA</b>	737	2.190
<b>SREBRENİK</b>	7.511	7.836
<b>TEOČAK</b>	704	1.430
<b>GRAD TUZLA</b>	31.188	17.339
<b>ŽIVINICE</b>	11.553	11.741
<b>TK ukupno:</b>	<b>98.735</b>	<b>82.537</b>

## REGISTROVANA NEZAPOSLENOST

Kvalifikaciona struktura

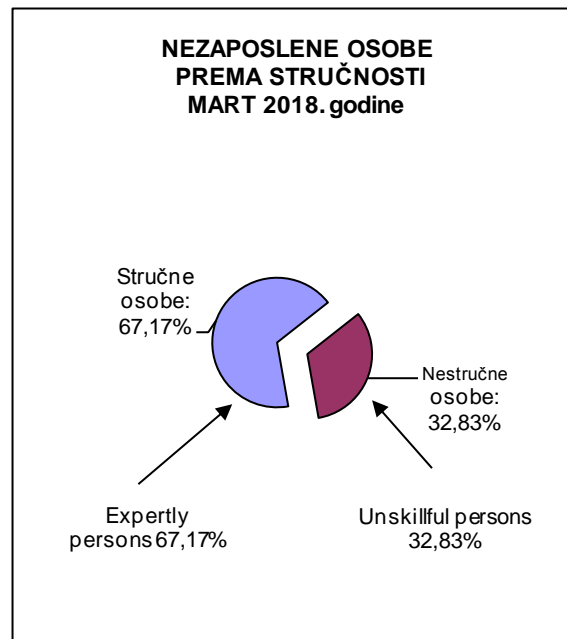
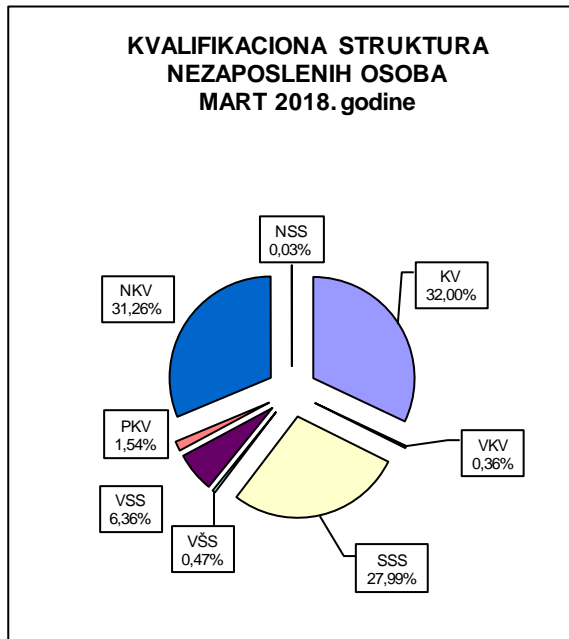
### UNEMPLOYMENT

Qualification structure

**Tabela II**

mart 2018.

	Osobe koje traže zaposlenje	Osobe koje prvi put traže zaposlenje	Novoprijavljene osobe u toku mjeseca	
	<i>Persons who are seeking employment</i>	<i>Persons who are seeking employment for the first time</i>	<i>Newly registered who are seeking employment</i>	
<b>SVEUKUPNO</b>	<b>82.537</b>	<b>36.587</b>	<b>1.886</b>	<b>TOTAL</b>
<i>Stručne osobe ukupno:</i>	<b>55.441</b>	<b>22.599</b>	<b>1.458</b>	<i>Expertly persons</i>
KV	26.415	10.212	636	KV
VKV	294	18	6	VKV
SSS	23.100	9.833	602	SSS
VŠS	385	73	18	VŠS
VSS	5.247	2.463	196	VSS
<i>Nestruč.osobe ukupno:</i>	<b>27.096</b>	<b>13.988</b>	<b>428</b>	<i>Unskillful persons</i>
PKV	1.268	274	12	PKV
NKV	25.801	13.709	413	NKV
NSS	27	5	3	NSS



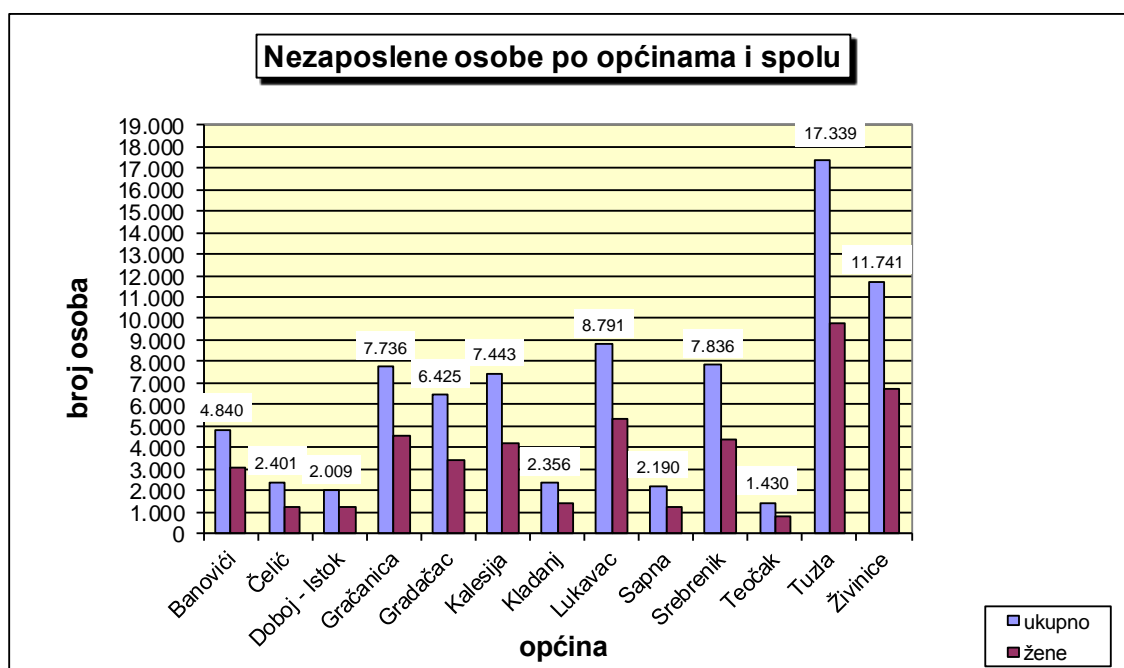
**REGISTROVANA NEZAPOSLENOST  
po općinama, učešće žena, indixi  
UNEMPLOYMENT**

*by municipalities, participation of women, indexes*

**Tabela III**

mart 2018.

OPĆINE / MUNICIPALITIES	UKUPNO/ TOTAL		INDEX	ŽENE/ WOMEN		INDEX
	FEBRUAR	MART	MART/18.	FEBRUAR	MART	MART/18.
	2018. god.	2018. god.	FEBRUAR/18.	2018. god.	2018. god.	FEBRUAR/18.
<b>UKUPNO/ TOTAL</b>	<b>83.828</b>	<b>82.537</b>	<b>98,5</b>	<b>47.598</b>	<b>47.384</b>	<b>99,6</b>
Banovići	4.872	4.840	99,3	3.045	3.036	99,7
Čelić	2.454	2.401	97,8	1.262	1.252	99,2
Doboj - Istok	2.032	2.009	98,9	1.250	1.243	99,4
Gračanica	7.841	7.736	98,7	4.526	4.514	99,7
Gradačac	6.541	6.425	98,2	3.419	3.387	99,1
Kalesija	7.530	7.443	98,8	4.248	4.226	99,5
Kladanj	2.438	2.356	96,6	1.442	1.424	98,8
Lukavac	8.910	8.791	98,7	5.367	5.334	99,4
Sapna	2.209	2.190	99,1	1.185	1.208	101,9
Srebrenik	7.966	7.836	98,4	4.393	4.412	100,4
Teočak	1.452	1.430	98,5	821	823	100,2
Tuzla	17.725	17.339	97,8	9.889	9.768	98,8
Živinice	11.858	11.741	99,0	6.751	6.757	100,1



## POSREDOVANJE U ZAPOSŁJAVANJU

učešće žena, indexi

*JOB PLACEMENT, participation of women, indexes*

**Tabela IV**

mart 2018.

	UKUPNO/ TOTAL		INDEX	ŽENE/ WOMEN		INDEX
	FEBRUAR	MART	MART/18.	FEBRUAR	MART	MART/18.
	2018. god.	2018. god.	FEBRUAR/18.	2018. god.	2018. god.	FEBRUAR/18.
<b>Tražnja za radnom snagom</b>						
<b>Ukupna registrirana tražnja</b>	1.367	1.563	114,3	542	543	100,2
Od ukupne registrirane tražnje <b>na neodređeno vrijeme</b>	322	240	74,5	115	72	62,6
<b>Zaposleni sa evidencije (realizovana tražnja)</b>	1.263	1.275	101,0	501	459	91,6
Od ukupno zaposlenih <b>na neodređeno vrijeme</b>	309	206	66,7	104	60	57,7
<b>Prekinut radni odnos</b>	1.054	1.066	101,1	402	420	104,5
Zaposleno <b>demobiliziranih branilaca</b>	154	119	77,3	5	6	120,0
Zaposleno <b>RVI i članova porodica poginulih branilaca</b>	36	8	22,2	18	0	0,0
<b>Promjene u evidenciji</b>						
<b>Prijavljeno</b> na evidenciju	2.024	1.886	93,2	869	927	106,7
<b>Odjavljeno</b> sa evidencije	2.646	3.177	120,1	1.075	1.141	106,1
Od odjavljenih <b>zaposleno</b>	1.518	1.856	122,3	613	697	113,7
<b>Ponuda radne snage</b>						
<b>Ukupna registrirana nezaposlenost</b>	<b>83.828</b>	<b>82.537</b>	<b>98,5</b>	<b>47.598</b>	<b>47.384</b>	<b>99,6</b>
Od ukupne registrirane nezaposlenosti <b>prvi put traže zaposl. 44,3%</b>	37.140	36.587	98,5	25.334	25.169	99,3
Od ukupne registrirane nezaposlenosti <b>demobilizirani branioci 14,5%</b>	12.168	11.955	98,2	556	559	100,5
Od ukupne registrirane nezaposlenosti <b>ratni vojni invalidi 0,9%</b>	729	727	99,7	10	10	100,0
registrirane nezaposlenosti <b>čl. porodica demobiliziranih branilaca 1,1%</b>	953	927	97,3	559	552	98,7
Od ukupne registrirane nezaposlenosti <b>ostali invalidi 1,0%</b>	789	790	100,1	274	282	102,9



# SOCIJALNA I MATERIJALNA SIGURNOST NEZAPOSLENIH

Korisnici novčane naknade i zdravstvenog osiguranja, indexi

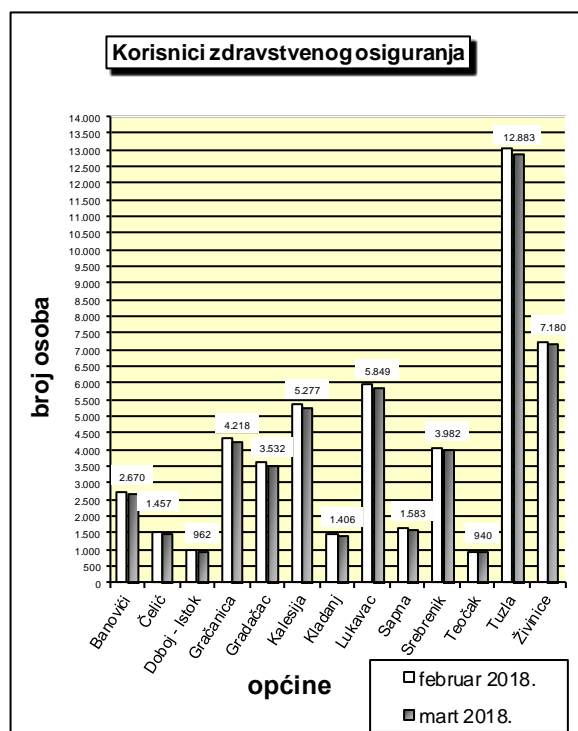
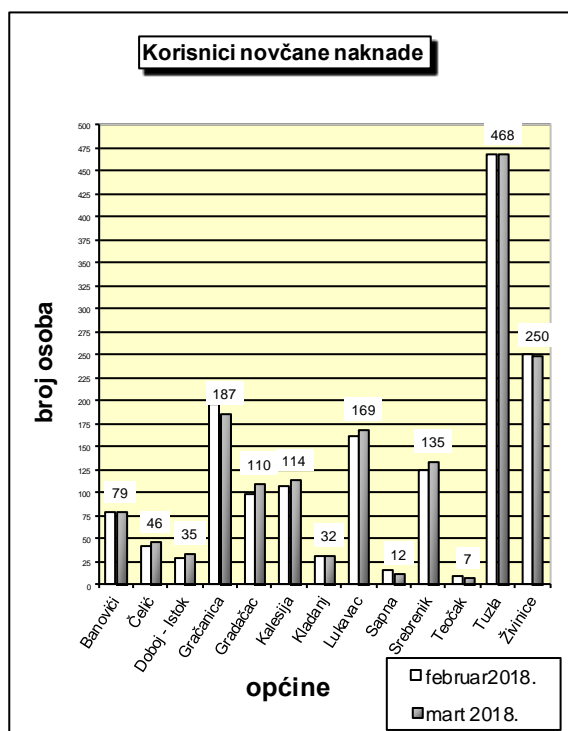
## SOCIAL AND MATERIAL SECURITY OF UNEMPLOYED

Users of unemployment benefits and health insurance, indexes

Tabela V

MART 2018.

OPĆINE MUNICIPALITIES	KORISNICI NOVČANE NAKNADE <i>Users of unemployment benefits</i>			KORISNICI ZDRAVSTVENOG OSIG. <i>Users of health insurance</i>		
	UKUPNO/TOTAL		INDEX	UKUPNO/TOTAL		INDEX
	FEBRUAR 2018. god.	MART 2018. god.	MART/18. FEBRUAR/18.	FEBRUAR 2018. god.	MART 2018. god.	MART/18. FEBRUAR/18.
<b>UKUPNO/TOTAL</b>	<b>1.608</b>	<b>1.644</b>	<b>102,2</b>	<b>52.767</b>	<b>51.939</b>	<b>98,4</b>
Banovići	78	79	101,28	2.692	2.670	99,2
Čelić	41	46	112,20	1.498	1.457	97,3
Doboj - Istok	29	35	120,69	978	962	98,4
Gračanica	196	187	95,41	4.330	4.218	97,4
Gradačac	98	110	112,24	3.604	3.532	98,0
Kalesija	107	114	106,54	5.342	5.277	98,8
Kladanj	30	32	106,67	1.469	1.406	95,7
Lukavac	162	169	104,32	5.939	5.849	98,5
Sapna	16	12	75,00	1.621	1.583	97,7
Srebrenik	124	135	108,87	4.045	3.982	98,4
Teočak	8	7	87,50	937	940	100,3
Tuzla	468	468	100,00	13.073	12.883	98,5
Živinice	251	250	99,60	7.239	7.180	99,2



# KORISNICI PRAVA NA PIO I ZAPOSLENI STRANI DRŽAVLJANI

(Tuzlanski kanton po općinama)

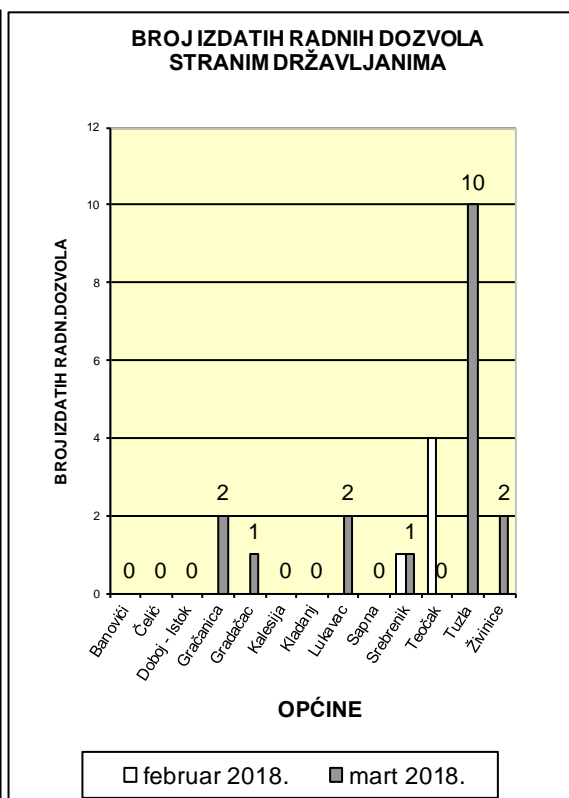
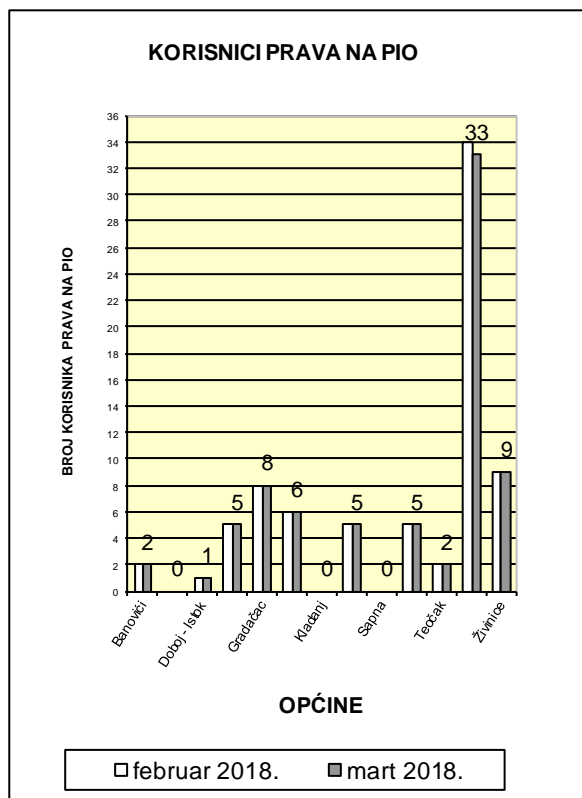
**USERS OF PIO BENEFITS AND EMPLOYED FOREIGN CITIZENS**

(Tuzla Canton by Municipalities)

Tabela VI

MART 2018.

OPĆINE MUNICIPALITIES	KORISNICI PRAVA NA PIO			BROJ ZAPOSLENIH STRANIH DRŽAVLJANA (broj izdatih radnih dozvola)		
	<i>Users of PIO benefits</i>			<i>Number of employed foreign citizens</i>		
	UKUPNO/TOTAL		INDEX	UKUPNO/TOTAL		INDEX
	FEBRUAR 2018. god.	MART 2018. god.	MART/18. FEBRUAR/18.	FEBRUAR 2018. god.	MART 2018. god.	MART/18. FEBRUAR/18.
<b>UKUPNO/TOTAL</b>	<b>77</b>	<b>76</b>	<b>98,7</b>	<b>5</b>	<b>18</b>	<b>360,0</b>
Banovići	2	2	100,0	0	0	
Čelić	0	0		0	0	
Doboj - Istok	1	1	100,0	0	0	
Gračanica	5	5	100,0	0	2	
Gradačac	8	8	100,0	0	1	
Kalesija	6	6	100,0	0	0	
Kladanj	0	0		0	0	
Lukavac	5	5	100,0	0	2	
Sapna	0	0		0	0	
Srebrenik	5	5	100,0	1	1	100,0
Teočak	2	2	100,0	4	0	
Tuzla	34	33	97,1	0	10	0,0
Živinice	9	9	100,0	0	2	



**STAROSNA STRUKTURA NEZAPOSLENIH OSOBA  
U MJESECU MARTU 2018. GODINE**

**Tabela VII**

mart 2018.

Godine starosti		Stepen stručnog obrazovanja								
		<i>Ukupno</i>	<i>VSS</i>	<i>VŠS</i>	<i>SSS</i>	<i>NSS</i>	<i>VKV</i>	<i>KV</i>	<i>PKV</i>	<i>NKV</i>
<b>15 - 19 godina</b>	Svega	1.357	0	1	219	1	1	609	2	524
	žene	703	0	1	120	1	0	241	0	340
<b>20 - 24 godina</b>	Svega	10.210	319	13	5437	6	3	3279	6	1147
	žene	5.600	234	10	3255	2	1	1317	1	780
<b>25 - 29 godina</b>	Svega	10.503	2005	39	4217	9	7	3095	15	1116
	žene	6.555	1427	24	2709	5	6	1622	9	753
<b>30 - 34 godina</b>	Svega	10.182	1616	60	3296	1	2	3357	28	1822
	žene	6.736	1188	48	2320	0	0	1889	17	1274
<b>35 - 39 godina</b>	Svega	9.402	690	66	2216	1	6	3337	57	3029
	žene	6.208	530	51	1604	0	2	1885	37	2099
<b>40 - 44 godina</b>	Svega	9.179	228	26	1635	2	6	2726	103	4453
	žene	5.831	146	24	1160	2	3	1399	60	3037
<b>45 - 49 godina</b>	Svega	9.292	105	15	1677	2	8	3165	139	4181
	žene	5.466	57	7	1212	0	0	1714	74	2402
<b>50 - 54 godina</b>	Svega	9.383	95	30	2037	0	29	3380	204	3608
	žene	4.932	53	20	1468	0	7	1598	72	1714
<b>55 - 59 godina</b>	Svega	8.254	128	54	1958	5	87	2253	321	3448
	žene	3.789	58	26	1257	3	4	615	144	1682
<b>60 i više godina</b>	Svega	4.775	61	81	408	0	145	1214	393	2473
	žene	1.564	11	41	195	0	15	238	102	962
<b>UKUPNO</b>	Svega	<b>82.537</b>	<b>5.247</b>	<b>385</b>	<b>23.100</b>	<b>27</b>	<b>294</b>	<b>26.415</b>	<b>1.268</b>	<b>25.801</b>
	žene	<b>47.384</b>	<b>3.704</b>	<b>252</b>	<b>15.300</b>	<b>13</b>	<b>38</b>	<b>12.518</b>	<b>516</b>	<b>15.043</b>

## NAJBROJNIJA ZANIMANJA

Tabela XIII

mart 2018.

<b>Naziv sprema:</b>		<b>Kvalifikovani radnik (KV i VK)</b>	<b>SVEGA</b>	<b>ŽENA</b>
1	522102	Prodavač	5.250	4.837
2	723106	Automehaničar	1.617	17
3	722211	Bravar	1.612	29
4	512204	Kuhar	1.317	964
5	514101	Frizer	1.266	1.229
<b>Naziv sprema:</b>		<b>Srednje stručno obrazovanje (SSS)</b>	<b>SVEGA</b>	<b>ŽENA</b>
1	419006	Maturant gimnazije	2.586	1.884
2	412110	Ekonomski tehničar	2.468	2.057
3	311552	Mašinski tehničar	2.348	879
4	323106	Medicinska sestra	1.927	1.435
5	321212	Poljoprivredni tehničar	1.063	852
<b>Naziv sprema:</b>		<b>Više stručno obrazovanje (VŠ)</b>	<b>SVEGA</b>	<b>ŽENA</b>
1	233116	Nastavnik razredne nastave	59	53
2	244123	Ekonomista	37	27
3	242912	Pravnik	36	30
4	412109	Ekonomski službenik	22	15
5	244123	Ekonomista	11	5
<b>Naziv sprema:</b>		<b>Visoko stručno obrazovanje (VSS-1)</b>	<b>SVEGA</b>	<b>ŽENA</b>
1	244123	Ekonomista	832	602
2	242912	Pravnik	765	561
3	235105	Pedagog	235	211
4	233117	Profesor razredne nastave	192	173
5	232101	Profesor bosanskog jezika	186	165

## IZVOR PODATAKA I METODOLOŠKA OBJAŠNENJA

Izvori podataka koji se koriste u izradi statističkog biltena su podaci koje vode Biroi za zapošljavanje po općinama u Tuzlanskom kantonu.

Podaci se prikupljaju i obrađuju mjesečno i objavljuju oko 10. u mjesecu za prethodni mjesec.

## OBJAŠNENJE ZNAKOVA I POJMOVA

1. **NEZAPOSLENE OSOBE**, su osobe bez zaposlenja, sposobne za rad, starosne dobi od 15 do 65 godina koje su evidentirane u biroima za rad
2. **OSOBE KOJE PRVI PUT TRAŽE ZAPOSLENJE**, su evidentirane osobe u biroima a koje nisu bile ranije u radnom odnosu
3. **NEZAPOSLENE OSOBE ZBOG PRESTANKA RADA ORGANIZACIJA ILI POSLODAVCA**, su evidentirane osobe u biroima za rad, a koje su ostale bez posla zbog prestanka rada organizacije ili poslodavca
4. **KORISNICI NOVČANE NAKNADE**, su nezaposlene osobe evidentirane u općinskim biroima, a koje su prema odredbama Zakona ostvarile ovo pravo
5. **ZAPOSLENI SA EVIDENCIJE SLUŽBE ZA ZAPOSŁJAVANJE**, su osobe koje su se zaposlile u zemlji ili inostranstvu tokom izvještajnog mjeseca a bile su evidentirane kod Službe
6. **POTREBE ZA RADNICIMA**, predstavljaju broj traženih radnika i pripravnika za nepopunjena i novootvorena radna mjesta koja organizacije i poslodavci prijavljuju biroima u toku izvještajnog mjeseca
7. **REALIZOVANE PRIJAVE O POTREBAMA ZA RADNICIMA**, predstavljaju broj zaposlenih radnika i pripravnika prema izvještaju o zasnivanju radnog odnosa koji poslodavci pismeno dostavljaju biroima tokom izvještajnog mjeseca

## ZNAKOVI

-	nema pojave
...	ne raspolaže se podacima
.	ispravljen podatak
1/	napomena ispod teksta ili tabele
θ	prosijek
*	procjenjen podatak

## SKRAĆENICE

NKV	nekvalifikovani radnik
PKV	polukvalifikovani radnik
NSS	niža stručna sprema
KV	kvalifikovani radnik
VKV	visokokvalifikovani radnik
SSS	srednja stručna sprema
VŠS	viša školska sprema
VSS	visoka stručna sprema

## SOURCE OF DATA AND METHODOLOGICAL EXPLANATIONS

The sources of data for the Monthly Statistics Bulletin are the records kept by Employment Services of Tuzla Canton. The data are compiled and analyzed on a monthly basis and published round the 10th of each month.

## EXPLANATION OF CONCEPTS AND SYMBOLS

1. **UNEMPLOYED PERSONS** are persons without employment, who are capable of working, aged 15 to 65 who are registered with the B&H Employment Services as seekers of employment
2. **PERSONS, WHO ARE SEEKING EMPLOYMENT FOR THE FIRST TIME** are unemployed persons who are registered with B&H Employment Service and who have not yet been employed
3. **UNEMPLOYED PERSONS DUE TO CESSATION OF WORK OF THE EMPLOYER** are unemployed persons who are registered with the B&H Employment Service who have lost their jobs because of the cessation of work of the employer
4. **USERS OF UNEMPLOYMENT BENEFITS** are unemployed persons registered with the Municipality Employment Services who have realized unemployment benefits, according to the regulation of the Law on Employment
5. **EMPLOYED FROM THE RECORDS OF EMPLOYMENT SERVICE** represent persons, who have become employed either in B&H or abroad during the reporting month, and who have been registered with B&H Employment Service
6. **VACANCIES** represent the number of workers and trainees sought for vacant and newly opened jobs which the employers have informed the B&H Employment Service about during the reporting month
7. **REALIZED VACANCIES** represent the number of employed workers and trainees according to the report on work found which the employers have informed the B&H Employment Service about during the reporting month

## SYMBOLS

-	no entry
...	data not available
.	revised data
1/	indicates note beneath table
θ	average
*	estimated data

## ABBREVIATIONS

NKV	unskilled workers
PKV	semi-skilled workers
NSS	primary school level
KV	skilled workers
VKV	highly-skilled workers
SSS	secondary school level
VŠS	non-university level
VSS	university level

## A D R E S A R

### JU Služba za zapošljavanje Tuzlanskog kantona Tuzla

JU SLUŽBA ZA ZAPOŠLJAVANJE TUZLANSKOG KANTONA		Muhamedbegović Senad, direktor	Bosne Srebrene b.b. 75000 Tuzla	<a href="mailto:Sluzba@szztk.ba">Sluzba@szztk.ba</a>	035 / 306-440 035 / 228-568 035 / 228-573-fax
BIRO	ŠEF BIROA	ADRESA	E-Mail	TEL/FAX	
<b>BANOVIĆI</b>	Mujić Halil	119. Muslimanske, 3 75 290 Banovići	<a href="mailto:biro.banovici@szztk.ba">biro.banovici@szztk.ba</a>	035 / 367-501 035 / 367-502-fax 035 / 367-503 035 / 367-504	
<b>ČELIĆ</b>	Ibrišimović Azra	Alije Izetbegovića, 60/2 75 246 Čelić	<a href="mailto:biro.celic@szztk.ba">biro.celic@szztk.ba</a>	035 / 668-060 035 / 668-061	
<b>DOBOJ-ISTOK</b>	Mrković Semir	Brijesnica, b.b. 74 206 Dobo- Istok	<a href="mailto:biro.dobojistok@szztk.ba">biro.dobojistok@szztk.ba</a>	035 / 367-505	
<b>GRAČANICA</b>	Mehinović Sadmira	Alije Izetbegovića, 20 b 75 320 Gračanica	<a href="mailto:biro.gracanica@szztk.ba">biro.gracanica@szztk.ba</a>	035 / 367-506 035/ 367-507-fax	
<b>GRADAČAC</b>	Hrnčić Lejla	Ibrahima Kapetanovića, b.b. 76 250 Gradačac	<a href="mailto:biro.gradacac@szztk.ba">biro.gradacac@szztk.ba</a>	035 / 367-510-fax 035 / 367-511	
<b>KALESIJA</b>	-	Patriotske lige, b.b 75 260 Kalesija	<a href="mailto:biro.kalesija@szztk.ba">biro.kalesija@szztk.ba</a>	035 / 367-489 035 / 367-490-fax 035 / 367-491	
<b>KLADANJ</b>	Džaferagić Saida	Kladanjske brigade, 1 75 280 Kladanj	<a href="mailto:biro.kladanj@szztk.ba">biro.kladanj@szztk.ba</a>	035 / 367-486	
<b>LUKAVAC</b>	Ejubović Rifat	Redžepa Efendije Muminhodžića, 4 75 300 Lukavac	<a href="mailto:biro.lukavac@szztk.ba">biro.lukavac@szztk.ba</a>	035 / 367-492 035 / 367-493 035 / 367-494-fax	
<b>SAPNA</b>	Muharemović Azem	206. Viteške brigade, b.b. 75 411 Sapna	<a href="mailto:biro.sapna@szztk.ba">biro.sapna@szztk.ba</a>	035 / 367-487	
<b>SREBRENİK</b>	Husejnović Sanela	211. Oslobodilačke brigade, 12 75 350 Srebrenik	<a href="mailto:biro.srebrenik@szztk.ba">biro.srebrenik@szztk.ba</a>	035 / 367-514	
<b>TEOČAK</b>	Husić Senajil	Krstac, b.b. 75 414 Teočak	<a href="mailto:biro.teocak@szztk.ba">biro.teocak@szztk.ba</a>	035 / 367-488	
<b>TUZLA</b>	Delić Selma	Bosne Srebrene, b.b. 75 000 Tuzla	<a href="mailto:biro.tuzla@szztk.ba">biro.tuzla@szztk.ba</a>	035 / 367-480	
<b>ŽIVINICE</b>	Selimović Amir	Oslobođenja, 20 75 270 Živinice	<a href="mailto:biro.zivinice@szztk.ba">biro.zivinice@szztk.ba</a>	035 / 367-495 035 / 367-496 035 / 367-497-fax 035 / 367-498 035 / 367-499	